

สำนักหอสมุด มหาวิทยาลัยบูรพา
ต.แสนสุข อ.เมือง จ.ชลบุรี 20131

การดำเนินงานตามแผนยุทธศาสตร์การพัฒนาระบบปี พ.ศ. 2557-2561 (ฉบับทบทวน)
ของเทศบาลตำบลหนองไม้แดง อำเภอเมือง จังหวัดชลบุรี

อัจจิมา สวัสดิ์

- 2 ส.ค. 2561


3756 10

b00247425


งานนิพนธ์นี้เป็นส่วนหนึ่งของการศึกษาตามหลักสูตรรัฐประศาสนศาสตรมหาบัณฑิต
กลุ่มวิชาการบริหารทั่วไป
วิทยาลัยการบริหารรัฐกิจ มหาวิทยาลัยบูรพา
พฤศจิกายน 2560
ลิขสิทธิ์เป็นของมหาวิทยาลัยบูรพา


อาจารย์ผู้ควบคุมงานนิพนธ์และคณะกรรมการสอบงานนิพนธ์ได้พิจารณางานนิพนธ์
ของ อัจจิมา สวัสดิ์ ฉบับนี้แล้ว เห็นสมควรรับเป็นส่วนหนึ่งของการศึกษาตามหลักสูตร
รัฐประศาสนศาสตรมหาบัณฑิต ของมหาวิทยาลัยบูรพาได้

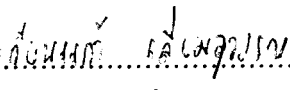
อาจารย์ผู้ควบคุมงานนิพนธ์


.....อาจารย์ที่ปรึกษาหลัก
(อาจารย์ ดร.สุณี หงษ์วิเศษ)


คณะกรรมการสอบงานนิพนธ์


.....ประธาน
(อาจารย์ ดร.สุณี หงษ์วิเศษ)


.....กรรมการ
(รองศาสตราจารย์ ดร.พงษ์เสฐียร เหลืองอลงกต)


.....กรรมการ
(อาจารย์ ดร.เทียนแก้ว เลี่ยมสุวรรณ)

วิทยาลัยการบริหารรัฐกิจอนุมัติให้รับงานนิพนธ์ฉบับนี้ เป็นส่วนหนึ่งของการศึกษา
ตามหลักสูตรรัฐประศาสนศาสตรมหาบัณฑิต ของมหาวิทยาลัยบูรพา


..... คณบดีวิทยาลัยการบริหารรัฐกิจ
(ผู้ช่วยศาสตราจารย์ ดร.พนัญ ธารเสนา)

วันที่.....15.....เดือน.....พฤศจิกายน.....พ.ศ...2560....

กิตติกรรมประกาศ

การวิจัยเรื่องการค้าเงินงานตามแผนยุทธศาสตร์การพัฒนาระดับปี พ.ศ. 2557-2561 (ฉบับทบทวน) ของเทศบาลตำบลหนองไม้แดง อำเภอเมือง จังหวัดชลบุรี สำเร็จลงได้ด้วยความกรุณาจากหลายท่านที่ได้อนุเคราะห์ให้ความช่วยเหลือด้วยดีตลอดมา โดยเฉพาะอย่างยิ่ง อาจารย์ ดร.สุณี หงษ์วิเศษ อาจารย์ที่ปรึกษาที่ให้คำแนะนำ ชี้แนะ และช่วยแก้ไขข้อบกพร่องส่งผลให้การศึกษา สำเร็จลุล่วงด้วยดี ผู้วิจัยใคร่ขอกราบขอบพระคุณท่านเป็นอย่างสูงในความกรุณาไว้ ณ ที่นี้ด้วย

ขอกราบขอบพระคุณคณาจารย์ของวิทยาลัยการบริหารรัฐกิจ มหาวิทยาลัยบูรพาทุกท่าน ที่ได้ถ่ายทอดความรู้ในสาขาวิชาต่าง ๆ ทำให้ผู้วิจัยนำความรู้ที่ได้มาผสมผสานจนสามารถทำงานวิจัยได้สำเร็จลุล่วงตามเป้าหมาย ผู้วิจัยขอขอบพระคุณ ดร.สุปราณี ธรรมพิทักษ์ ดร.เทียนแก้ว เลี่ยมสุวรรณ อาจารย์ประจำวิทยาลัยการบริหารรัฐกิจ ที่ให้ความอนุเคราะห์ตรวจสอบความเที่ยงตรงเชิงเนื้อหา (Content validity) ของเครื่องมือในการวิจัย

สุดท้ายนี้ขอขอบคุณ นางสาววรลักษณ์ แก้วคุณ ที่ได้ให้ความช่วยเหลือและช่วยให้กำลังใจการจัดทำงานวิจัยในครั้งนี้ ขอกราบขอบพระคุณบิดา มารดา ที่ให้การสนับสนุน และให้กำลังใจอันสำคัญยิ่งตลอดมา และขอขอบคุณเพื่อนนิสิตร่วมหลักสูตรรัฐประศาสนศาสตรมหาบัณฑิต กลุ่มวิชาการบริหารทั่วไป (ภาคค่ำ) รุ่นที่ 11-2 ที่ให้ความช่วยเหลือเสมอมา

อัจจิมา สวัสดิ์

58930249: กลุ่มวิชา: การบริหารทั่วไป; รป.ม. (การบริหารทั่วไป)

คำสำคัญ: การดำเนินงาน/ แผนยุทธศาสตร์การพัฒนา

อัจจิมา สวัสดิ์: การดำเนินงานตามแผนยุทธศาสตร์การพัฒนาประจำปี พ.ศ. 2557-2561 (ฉบับบททวน) ของเทศบาลตำบลหนองไม้แดง อำเภอเมือง จังหวัดชลบุรี (WORK PROCEDURES ACCORDING TO THE 2014-2018 REVIED STRATEGIC DEVELOPMENT PLAN OF NONG MAI DAENG MUNICIPALITY, MUANG DISTRICT, CHONBURI PROVINCE). อาจารย์ผู้ควบคุมงานนิพนธ์: สุณี หงษ์วิเศษ, ปร.ด. 75 หน้า. ปี พ.ศ. 2560.

การศึกษาเรื่องการดำเนินงานตามแผนยุทธศาสตร์การพัฒนาประจำปี พ.ศ. 2557-2561 (ฉบับบททวน) ของเทศบาลตำบลหนองไม้แดง อำเภอเมือง จังหวัดชลบุรี มีวัตถุประสงค์เพื่อศึกษาระดับความความคิดเห็นและเพื่อเปรียบเทียบความคิดเห็นของประชาชนที่มีต่อการดำเนินงานตามแผนยุทธศาสตร์การพัฒนาประจำปี พ.ศ. 2557-2561 (ฉบับบททวน) ของเทศบาลตำบลหนองไม้แดง อำเภอเมือง จังหวัดชลบุรี จำแนกตามเพศ อายุ อาชีพ ระดับการศึกษา ระยะเวลาที่อาศัยอยู่ในพื้นที่ โดยศึกษาจากประชาชนในเขตเทศบาลตำบลหนองไม้แดง อายุ 18-60 ปีบริบูรณ์ จำนวน 382 คน สถิติที่ใช้ในการวิเคราะห์ข้อมูลประกอบด้วย ค่าความถี่ ร้อยละ ค่าเฉลี่ย (\bar{X}) และค่าเบี่ยงเบนมาตรฐาน (SD) การทดสอบค่า (t-test) การวิเคราะห์ความแปรปรวนทางเดียว (One-way ANOVA) และการเปรียบเทียบความแตกต่างรายคู่ด้วยวิธีการของ Scheffé

ผลการศึกษาพบว่า ประชาชนมีความคิดเห็นต่อการดำเนินงานตามแผนยุทธศาสตร์การพัฒนาโดยรวมอยู่ในระดับมาก เมื่อพิจารณาเป็นรายด้านพบว่า มีระดับความคิดเห็นอยู่ในระดับมากทุกด้าน เรียงลำดับจากมากไปน้อยดังนี้ ลำดับแรก คือ ด้านการจัดการทรัพยากรธรรมชาติและสิ่งแวดล้อมและการจัดการชายฝั่งแบบบูรณาการ รองลงมา ด้านการบริหารจัดการ ด้านการศึกษา ศาสนาและวัฒนธรรม ด้านสาธารณสุขและสิ่งแวดล้อม และลำดับสุดท้าย คือ ด้านโครงสร้างพื้นฐานตามลำดับ และผลการเปรียบเทียบความคิดเห็นของประชาชนที่มีเพศ อายุ อาชีพ มีความคิดเห็นต่อการดำเนินงานตามแผนยุทธศาสตร์การพัฒนาของเทศบาลตำบลหนองไม้แดงแตกต่างกัน ส่วนประชาชนที่มีระดับการศึกษา ระยะเวลาที่อาศัยอยู่ในพื้นที่ มีความคิดเห็นต่อการดำเนินงานตามแผนยุทธศาสตร์การพัฒนาของเทศบาลตำบลหนองไม้แดง ไม่แตกต่างกันอย่างมีนัยทางสถิติที่ระดับ .05

58930249: MAJOR: GENERAL ADMINISTRATION; M.P.A.
(GENERAL ADMINISTRATION)

KEYWORDS: WORKING PERFORMANCE/ STRATEGIC DEVELOPMENT PLAN

ATJIMA SAWATDEE: WORK PROCEDURES ACCORDING TO THE 2014-2018
REVISED STRATEGIC DEVELOPMENT PLAN OF NONG MAI DAENG MUNICIPALITY,
MUANG DISTRICT, CHONBURI PROVINCE). ADVISOR: SUNEE HONGWISSET, Ph.D.
75 P. 2017.

The aims of this study are to measure the level of and compare the opinions of people to work procedures according to the 2014-2018 Revised Strategic Development Plan of Nong Mai Daeng Municipality, Muang District, Chonburi Province. The population of 382 residents between 18 and 60 years old was divided by sex, age, job, educational level, and length of time having lived in the Municipality. Statistics used for data analysis include frequency, percentage, mean, standard deviation, t-test and Scheffé's Multiple Comparison Test.

The results showed that the people had a high opinion of Nong Mai Daeng Municipality's work procedures according to the 2014-2018 Revised Strategic Development Plan. When examined by factor, all factors were found to have achieved a high level of satisfaction in the following order: natural resource management, environmental management, integrated coastal management, educational, cultural and religious management, public health management and, finally, infrastructure. When people's opinions were compared by characteristics, it was seen that people of different sex, age and job had differing opinions towards work procedures according to the Strategic Development Plan of Nong Mai Daeng Municipality, while people of different educational level and length of time having lived in the Municipality did not.

สารบัญ

	หน้า
บทคัดย่อภาษาไทย.....	ง
บทคัดย่อภาษาอังกฤษ.....	จ
สารบัญ.....	ฉ
สารบัญตาราง.....	ซ
สารบัญภาพ.....	ฎ
บทที่	
1 บทนำ.....	1
ความเป็นมาและความสำคัญของปัญหา.....	1
วัตถุประสงค์ของการวิจัย.....	2
สมมติฐานของการวิจัย.....	2
กรอบแนวคิดในการวิจัย.....	3
ประโยชน์ที่คาดว่าจะได้รับ.....	3
ขอบเขตของการวิจัย.....	4
นิยามศัพท์เฉพาะ.....	5
2 เอกสารและงานวิจัยที่เกี่ยวข้อง.....	6
แนวคิดทฤษฎีเกี่ยวกับความคิดเห็น.....	6
แนวคิดเกี่ยวกับการดำเนินงาน.....	8
แนวคิดเกี่ยวกับยุทธศาสตร์การพัฒนา.....	9
ยุทธศาสตร์การพัฒนาของเทศบาลตำบลหนองไม้แดง.....	15
ข้อมูลทั่วไปของเทศบาลหนองไม้แดง.....	21
งานวิจัยที่เกี่ยวข้อง.....	28
3 วิธีดำเนินการวิจัย.....	32
ประชากรและกลุ่มตัวอย่าง.....	32
เครื่องมือที่ใช้ในการวิจัย.....	33
การสร้างและตรวจสอบคุณภาพของเครื่องมือ.....	34
การเก็บรวบรวมข้อมูล.....	35

สารบัญ (ต่อ)

บทที่	หน้า
การวิเคราะห์ข้อมูล.....	35
เกณฑ์การแปลผล.....	36
4 ผลการวิจัย.....	37
สัญลักษณ์ที่ใช้ในการวิเคราะห์ข้อมูล.....	37
ตอนที่ 1 ผลการวิเคราะห์ข้อมูลทั่วไปของผู้ตอบแบบสอบถาม.....	38
ตอนที่ 2 ผลการวิเคราะห์ข้อมูลเกี่ยวกับความคิดเห็นของประชาชนที่มีต่อ การดำเนินงานตามแผนยุทธศาสตร์การพัฒนาประจำปี พ.ศ. 2557-2561 (ฉบับทบทวน).....	40
ตอนที่ 3 ผลการวิเคราะห์ข้อมูลเกี่ยวกับการเปรียบเทียบความคิดเห็นของ ประชาชนที่มีต่อการดำเนินงานตามแผนยุทธศาสตร์ของแผนพัฒนา พ.ศ. 2557-2561 (ฉบับทบทวน).....	50
ตอนที่ 4 ผลการทดสอบสมมติฐาน.....	57
5 สรุป อภิปรายผล และข้อเสนอแนะ.....	58
สรุปผลการวิจัย.....	58
อภิปรายผลการวิจัย.....	61
ข้อเสนอแนะ.....	63
บรรณานุกรม.....	66
ภาคผนวก.....	69
ประวัติย่อของผู้วิจัย.....	75

สารบัญตาราง

ตารางที่	หน้า
1	จำนวนประชากรในแต่ละหมู่บ้านของเทศบาลตำบลหนองไม้แดง..... 24
2	รายชื่อบริษัทปั้มน้ำมันและก๊าซ..... 26
3	จำนวนประชากรที่มีอายุตั้งแต่ 18-60 ปีบริบูรณ์ ที่อาศัยอยู่ในเขตเทศบาลตำบล หนองไม้แดง 33
4	จำนวน ร้อยละของผู้ตอบแบบสอบถาม จำแนกตามเพศ (n = 382)..... 38
5	จำนวน ร้อยละของผู้ตอบแบบสอบถาม จำแนกตามอายุ (n = 382)..... 38
6	จำนวน ร้อยละของผู้ตอบแบบสอบถาม จำแนกตามอาชีพ (n = 382)..... 39
7	จำนวน ร้อยละของผู้ตอบแบบสอบถาม จำแนกตามระดับการศึกษา (n = 382) 39
8	จำนวน ร้อยละของผู้ตอบแบบสอบถาม จำแนกตามระยะเวลาที่อาศัยอยู่ในพื้นที่ (n = 382)..... 40
9	จำนวน ร้อยละ ค่าเฉลี่ย ส่วนเบี่ยงเบนมาตรฐานของระดับความคิดเห็นของ ประชาชนที่มีต่อการดำเนินงานตามแผนยุทธศาสตร์การพัฒนาประจำปี พ.ศ. 2557-2561 (ฉบับทบทวน) ด้านโครงสร้างพื้นฐาน (n = 382)..... 40
10	จำนวน ร้อยละ ค่าเฉลี่ย และส่วนเบี่ยงเบนมาตรฐานของระดับความคิดเห็นของ ประชาชนที่มีต่อการดำเนินงานตามแผนยุทธศาสตร์การพัฒนาประจำปี พ.ศ. 2557-2561 (ฉบับทบทวน) ด้านการศึกษา ศาสนา และวัฒนธรรม (n = 382)..... 42
11	จำนวน ร้อยละ ค่าเฉลี่ย และส่วนเบี่ยงเบนมาตรฐานของระดับความคิดเห็นของ ประชาชนที่มีต่อการดำเนินงานตามแผนยุทธศาสตร์การพัฒนาประจำปี พ.ศ. 2557-2561 (ฉบับทบทวน) ด้านสาธารณสุขและสิ่งแวดล้อม (n = 382)..... 44
12	จำนวน ร้อยละ ค่าเฉลี่ย และส่วนเบี่ยงเบนมาตรฐานของระดับความคิดเห็นของ ประชาชนที่มีต่อการดำเนินงานตามแผนยุทธศาสตร์การพัฒนาประจำปี พ.ศ. 2557-2561 (ฉบับทบทวน) ด้านการบริหารจัดการ (n = 382)..... 45
13	จำนวน ร้อยละ ค่าเฉลี่ย และส่วนเบี่ยงเบนมาตรฐานของระดับความคิดเห็นของ ประชาชนที่มีต่อการดำเนินงานตามแผนยุทธศาสตร์การพัฒนาประจำปี พ.ศ. 2557-2561 (ฉบับทบทวน) ด้านการจัดการทรัพยากรธรรมชาติและสิ่งแวดล้อม และการจัดการชายฝั่งแบบบูรณาการ (n = 382)..... 48

สารบัญตาราง (ต่อ)

ตารางที่	หน้า
14	จำนวน ร้อยละ ค่าเฉลี่ย และส่วนเบี่ยงเบนมาตรฐานของผู้ตอบแบบสอบถาม จำแนกตามความคิดเห็นของประชาชนที่มีต่อการดำเนินงานตามแผนยุทธศาสตร์ การพัฒนาโดยภาพรวม (n = 382)..... 50
15	การเปรียบเทียบความคิดเห็นของประชาชนที่มีต่อการดำเนินงานตามแผนยุทธศาสตร์ การแผนพัฒนาประจำปี พ.ศ. 2557-2561 (ฉบับทบทวน) ของเทศบาลตำบล หนองไม้แดง อำเภอเมือง จังหวัดชลบุรี จำแนกตามเพศ (n = 382) 50
16	ค่าเฉลี่ย และส่วนเบี่ยงเบนมาตรฐาน ความคิดเห็นของประชาชนที่มีต่อการดำเนินงาน ตามแผนยุทธศาสตร์การพัฒนาประจำปี พ.ศ. 2557-2561 (ฉบับทบทวน) ของเทศบาล ตำบลหนองไม้แดง อำเภอเมือง จังหวัดชลบุรี จำแนกตามอายุ (n = 382)..... 51
17	การเปรียบเทียบความคิดเห็นของประชาชนที่มีต่อการดำเนินงานตามแผนยุทธศาสตร์ การแผนพัฒนา พ.ศ. 2557-2561 (ฉบับทบทวน) ของเทศบาลตำบลหนองไม้แดง อำเภอเมือง จังหวัดชลบุรี จำแนกตามอายุ (n = 382) 52
18	เปรียบเทียบความแตกต่างรายคู่ ความคิดเห็นของประชาชนที่มีต่อการดำเนินงาน ตามแผนยุทธศาสตร์การพัฒนาประจำปี พ.ศ. 2557-2561 (ฉบับทบทวน) ของเทศบาล ตำบลหนองไม้แดง อำเภอเมือง จังหวัดชลบุรี (n = 382) 52
19	ค่าเฉลี่ย และส่วนเบี่ยงเบนมาตรฐาน ความคิดเห็นของประชาชนที่มีต่อการดำเนินงาน ตามแผนยุทธศาสตร์การพัฒนาประจำปี พ.ศ. 2557-2561 (ฉบับทบทวน) ของเทศบาล ตำบลหนองไม้แดง อำเภอเมือง จังหวัดชลบุรี จำแนกตามอาชีพ (n = 382)..... 53
20	การเปรียบเทียบความคิดเห็นของประชาชนที่มีต่อการดำเนินงานตามแผนยุทธศาสตร์ ของแผนพัฒนาประจำปี พ.ศ. 2557-2561 (ฉบับทบทวน) ของเทศบาลตำบล หนองไม้แดง อำเภอเมือง จังหวัดชลบุรี จำแนกตามอาชีพ (n = 382)..... 53
21	เปรียบเทียบความแตกต่างรายคู่ ความคิดเห็นของประชาชนที่มีต่อการดำเนินงาน ตามแผนยุทธศาสตร์การพัฒนาประจำปี พ.ศ. 2557-2561 (ฉบับทบทวน) ของเทศบาล ตำบลหนองไม้แดง อำเภอเมือง จังหวัดชลบุรี (n = 382) 54
22	ค่าเฉลี่ย และส่วนเบี่ยงเบนมาตรฐาน ความคิดเห็นของประชาชนที่มีต่อการดำเนินงาน ตามแผนยุทธศาสตร์การพัฒนาประจำปี พ.ศ. 2557-2561 (ฉบับทบทวน) ของเทศบาล ตำบลหนองไม้แดง อำเภอเมือง จังหวัดชลบุรี จำแนกตามระดับการศึกษา (n = 382) 55

สารบัญตาราง (ต่อ)

ตารางที่	หน้า
23 การเปรียบเทียบความคิดเห็นของประชาชนที่มีต่อการดำเนินงานตามแผนยุทธศาสตร์ ของแผนพัฒนาประจำปี พ.ศ. 2557-2561 (ฉบับทบทวน) ของเทศบาลตำบล หองไม้แดงอำเภอเมือง จังหวัดชลบุรี จำแนกตามระดับการศึกษา (n = 382).....	55
24 ค่าเฉลี่ย และส่วนเบี่ยงเบนมาตรฐาน ความคิดเห็นของประชาชนที่มีต่อการดำเนินงาน ตามแผนยุทธศาสตร์การพัฒนาประจำปี พ.ศ. 2557-2561 (ฉบับทบทวน) ของเทศบาล ตำบลหองไม้แดง อำเภอเมือง จังหวัดชลบุรี จำแนกตามระยะเวลาที่อาศัย อยู่ในพื้นที่ (n = 382)	56
25 การเปรียบเทียบความคิดเห็นของประชาชนที่มีต่อการดำเนินงานตามแผนยุทธศาสตร์ ของแผนพัฒนาประจำปี พ.ศ. 2557-2561 (ฉบับทบทวน) ของเทศบาลตำบล หองไม้แดง อำเภอเมือง จังหวัดชลบุรี จำแนกตามระยะเวลาที่อาศัยอยู่ในพื้นที่ (n = 382).....	56
26 การเปรียบเทียบความแตกต่างโดยการทดสอบสมมติฐาน	57

สารบัญภาพ

ภาพที่		หน้า
1	กรอบแนวคิดในการวิจัย.....	3
2	แผนที่เทศบาลตำบลหนองไม้แดง อำเภอเมือง จังหวัดชลบุรี	22

บทที่ 1

บทนำ

ความเป็นมาและความสำคัญของปัญหา

แผนยุทธศาสตร์การพัฒนาระบบราชการส่วนท้องถิ่นเป็นแผนพัฒนาเศรษฐกิจ สังคม และวัฒนธรรมองครักษ์ปกครองส่วนท้องถิ่นที่กำหนดแนวทางการพัฒนาซึ่งแสดงวิสัยทัศน์ พันธกิจ และจุดมุ่งหมายเพื่อการพัฒนา โดยมีความสอดคล้องกับแผนพัฒนาเศรษฐกิจและสังคมแห่งชาติ แผนการบริหารราชการแผ่นดิน แผนยุทธศาสตร์การพัฒนารัฐบาลท้องถิ่น และนโยบายในการพัฒนาท้องถิ่น การวางแผนยุทธศาสตร์การพัฒนาระบบราชการส่วนท้องถิ่นจึงเป็นกระบวนการกำหนดทิศทางในอนาคตขององครักษ์ปกครองส่วนท้องถิ่น โดยกำหนดสถานการณ์ที่เป็นจริงและแนวทางในการบรรลุนั้นพื้นฐานของการรวมและวิเคราะห์ข้อมูลอย่างรอบด้านและเป็นระบบ การวางแผนยุทธศาสตร์การพัฒนาระบบราชการส่วนท้องถิ่นมีความสำคัญอย่างยิ่งต่อองครักษ์ปกครองส่วนท้องถิ่น เนื่องจากเป็นแผนยุทธศาสตร์การพัฒนาระบบราชการส่วนท้องถิ่นที่จะมุ่งไปสู่สถานการณ์ที่ต้องการให้เกิดขึ้นในอนาคตเป็นกรอบในการกำหนดทิศทางของการพัฒนาระบบราชการส่วนท้องถิ่นที่ต้องการให้เกิดขึ้นในอนาคตซึ่งยุทธศาสตร์จะเป็นกรอบทางความคิดในการกำหนดการพัฒนา เพื่อต้องการให้บรรลุแนวทางที่กำหนดไว้ (สำนักงานปลัดเทศบาลตำบลหนองไม้แดง, 2558)

แผนยุทธศาสตร์การพัฒนาระบบราชการส่วนท้องถิ่นจะช่วยสนับสนุนองครักษ์ปกครองส่วนท้องถิ่นในการวิเคราะห์สภาพปัญหาและความต้องการของท้องถิ่นเพื่อนำไปสู่การกำหนดจุดมุ่งหมายในการพัฒนา การกำหนดภารกิจ และแนวทางการดำเนินงาน เพื่อนำไปสู่จุดมุ่งหมายอย่างเป็นระบบและช่วยให้การกำหนดแผนงาน โครงการขององครักษ์ปกครองส่วนท้องถิ่นมีทิศทางที่สอดคล้องและประสานสนับสนุนในจุดมุ่งหมายร่วมกัน ซึ่งนอกจากจะทำให้ปัญหาและความต้องการได้รับการตอบสนองอย่างเหมาะสม แผนยุทธศาสตร์การพัฒนาระบบราชการส่วนท้องถิ่นจึงเป็นเครื่องมือสำคัญในการกำหนดทิศทางของการพัฒนาระบบราชการส่วนท้องถิ่นที่จะนำไปสู่การบรรลุผลตามจุดมุ่งหมายที่กำหนดไว้ (สำนักงานปลัดเทศบาลตำบลหนองไม้แดง, 2558)

ปัจจุบันเทศบาลตำบลหนองไม้แดงดำเนินงานตามแผนยุทธศาสตร์การพัฒนาระบบราชการ พ.ศ. 2557-2561 ได้กำหนดยุทธศาสตร์และแนวทางในการพัฒนาจะแบ่งออกเป็น 5 ด้าน คือ ด้านการพัฒนาโครงสร้างพื้นฐาน ด้านการศึกษา ศาสนาและวัฒนธรรม ด้านสาธารณสุข และสิ่งแวดล้อม ด้านการบริหารจัดการ ด้านการจัดการทรัพยากรธรรมชาติ สิ่งแวดล้อม และการจัดการชายฝั่งแบบบูรณาการ ให้มีความสอดคล้องกับยุทธศาสตร์การพัฒนาระบบราชการของจังหวัดชลบุรี ในการจัดทำแผนยุทธศาสตร์ของเทศบาลตำบลหนองไม้แดงจะต้องให้ประชาชนเข้ามามีส่วนร่วม

ในการกำหนดยุทธศาสตร์การพัฒนาซึ่งประชาชนควรมีส่วนร่วมในการแสดงความคิดเห็นเกี่ยวกับปัญหาและความต้องการของประชาชน (สำนักงานปลัดเทศบาลตำบลหนองไม้แดง, 2558)

จากข้อมูลดังกล่าวจึงทำให้ผู้วิจัยมีความสนใจที่จะศึกษาให้ทราบถึงการดำเนินงานตามแผนยุทธศาสตร์การพัฒนาประจำปี พ.ศ. 2557-2561 (ฉบับทบทวน) ของเทศบาลตำบลหนองไม้แดง อำเภอเมือง จังหวัดชลบุรี ตามกรอบแนวคิดทฤษฎี โดยศึกษาจากประชาชนในเขตเทศบาลตำบลหนองไม้แดง ซึ่งผลการศึกษจะทำให้ทราบการดำเนินงานของแผนยุทธศาสตร์การพัฒนา พ.ศ. 2557-2561 (ฉบับทบทวน) ของเทศบาลตำบลหนองไม้แดง อำเภอเมือง จังหวัดชลบุรี เพื่อนำไปสู่แนวทางในการพัฒนาและปรับปรุงการจัดทำแผนยุทธศาสตร์ที่ตอบสนองความต้องการของประชาชนในเทศบาลตำบลหนองไม้แดงในปีต่อไป อันเป็นข้อมูลให้ผู้เกี่ยวข้องได้ตระหนักในความสำคัญของการจัดทำแผนยุทธศาสตร์ที่จะตอบสนองความต้องการของประชาชนได้ทั่วถึงในทุกพื้นที่ ทั้งนี้ผู้วิจัยเห็นว่าการจัดทำแผนยุทธศาสตร์ที่มีประสิทธิภาพ เพื่อให้แผนยุทธศาสตร์สอดคล้องกับความต้องการของประชาชนอย่างแท้จริง

วัตถุประสงค์ของการวิจัย

1. เพื่อศึกษาระดับความคิดเห็นของประชาชนที่มีต่อการดำเนินงานตามแผนยุทธศาสตร์การพัฒนา ประจำปี พ.ศ. 2557-2561 (ฉบับทบทวน) ของเทศบาลตำบลหนองไม้แดง อำเภอเมือง จังหวัดชลบุรี
2. เพื่อเปรียบเทียบความคิดเห็นของประชาชนที่มีต่อการดำเนินงานตามแผนยุทธศาสตร์การพัฒนา ประจำปี พ.ศ. 2557-2561 (ฉบับทบทวน) ของเทศบาลตำบลหนองไม้แดง อำเภอเมือง จังหวัดชลบุรี จำแนกตามเพศ อายุ อาชีพ ระดับการศึกษา ระยะเวลาที่อาศัยอยู่ในพื้นที่

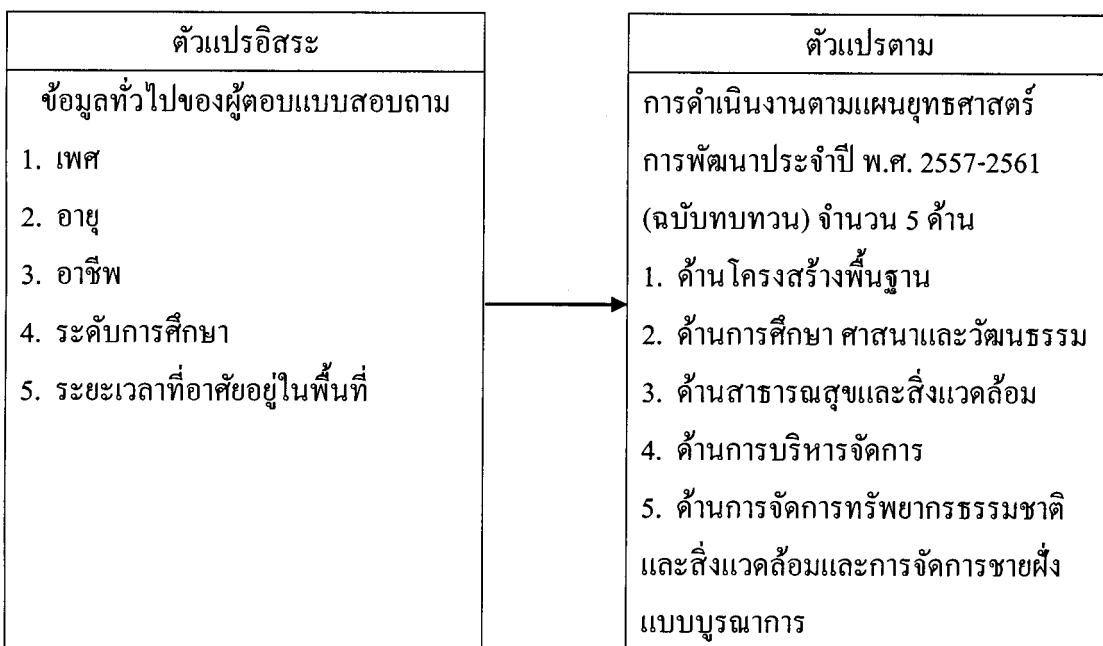
สมมติฐานของการวิจัย

1. ประชาชนที่มีเพศต่างกันมีความคิดเห็นต่อการดำเนินงานตามแผนยุทธศาสตร์การพัฒนาประจำปี พ.ศ. 2557-2561 (ฉบับทบทวน) ของเทศบาลตำบลหนองไม้แดงแตกต่างกัน
2. ประชาชนที่มีอายุต่างกันมีความคิดเห็นต่อการดำเนินงานตามแผนยุทธศาสตร์การพัฒนาประจำปี พ.ศ. 2557-2561 (ฉบับทบทวน) ของเทศบาลตำบลหนองไม้แดงแตกต่างกัน
3. ประชาชนที่มีอาชีพต่างกันมีความคิดเห็นต่อการดำเนินงานตามแผนยุทธศาสตร์การพัฒนาประจำปี พ.ศ. 2557-2561 (ฉบับทบทวน) ของเทศบาลตำบลหนองไม้แดงแตกต่างกัน

4. ประชาชนที่มีระดับการศึกษาต่างกันมีความคิดเห็นต่อการดำเนินงานตามแผนยุทธศาสตร์การพัฒนาประจำปี พ.ศ. 2557-2561 (ฉบับทบทวน) ของเทศบาลตำบลหนองไม้แดงแตกต่างกัน

5. ประชาชนที่มีระยะเวลาที่อาศัยอยู่ในพื้นที่ต่างกันมีความคิดเห็นต่อผลการดำเนินงานตามแผนยุทธศาสตร์การพัฒนาประจำปี พ.ศ. 2557-2561 (ฉบับทบทวน) ของเทศบาลตำบลหนองไม้แดงแตกต่างกัน

กรอบแนวคิดในการวิจัย



ภาพที่ 1 กรอบแนวคิดในการวิจัย

ประโยชน์ที่คาดว่าจะได้รับ

1. ทำให้ทราบถึงระดับความคิดเห็นของประชาชนที่มีต่อการดำเนินงานตามแผนยุทธศาสตร์การพัฒนาประจำปี พ.ศ. 2557-2561 (ฉบับทบทวน) ของเทศบาลตำบลหนองไม้แดง อำเภอเมือง จังหวัดชลบุรี

2. ทำให้ทราบถึงความแตกต่างของความคิดเห็นของประชาชนจากการเปรียบเทียบตามสถานภาพส่วนบุคคล เช่น เพศ อายุ อาชีพ ระดับการศึกษา ระยะเวลาที่อาศัยอยู่ในพื้นที่

3. สามารถนำผลที่ได้จากการศึกษานำไปใช้เป็นแนวทางในการพัฒนาและปรับปรุง การดำเนินงานตามแผนยุทธศาสตร์การพัฒนาของเทศบาลตำบลหนองไม้แดง อำเภอเมือง จังหวัดชลบุรี ในปีถัดไปให้มีประสิทธิภาพมากยิ่งขึ้น

ขอบเขตของการวิจัย

ขอบเขตด้านเนื้อหา

การวิจัยครั้งนี้มุ่งศึกษาเกี่ยวกับการดำเนินงานตามแผนยุทธศาสตร์การพัฒนาประจำปี พ.ศ. 2557-2561 (ฉบับทบทวน) ของเทศบาลตำบลหนองไม้แดง อำเภอเมือง จังหวัดชลบุรี ใน 5 ด้าน คือ 1) ด้านโครงสร้างพื้นฐาน 2) ด้านการศึกษา ศาสนาและวัฒนธรรม 3) ด้านสาธารณสุข และสิ่งแวดล้อม 4) ด้านการบริหารจัดการ 5) ด้านการจัดการทรัพยากรธรรมชาติและสิ่งแวดล้อม และการจัดการชายฝั่งแบบบูรณาการจะศึกษากิจกรรมและ โครงการที่แล้วเสร็จภายในปีงบประมาณ พ.ศ. 2560

สำหรับตัวแปรที่ใช้ในการวิจัยในครั้งนี้ประกอบด้วย

1. ตัวแปรอิสระ ได้แก่ เพศ อายุ ระดับการศึกษา อาชีพ ระยะเวลาที่อาศัยอยู่ในพื้นที่
2. ตัวแปรตาม ได้แก่ การดำเนินงานตามแผนยุทธศาสตร์การพัฒนาประจำปี 2557-2561

(ฉบับทบทวน) ของเทศบาลตำบลหนองไม้แดง อำเภอเมือง จังหวัดชลบุรี ใน 5 ด้าน คือ

- 1) ด้านโครงสร้างพื้นฐาน 2) ด้านการศึกษา ศาสนาและวัฒนธรรม 3) ด้านสาธารณสุข และสิ่งแวดล้อม 4) ด้านการบริหารจัดการ 5) ด้านการจัดการทรัพยากรธรรมชาติและสิ่งแวดล้อม และการจัดการชายฝั่งแบบบูรณาการ

ขอบเขตด้านระยะเวลา

ดำเนินการวิจัยตั้งแต่เดือนสิงหาคม พ.ศ. 2560 ถึงเดือนธันวาคม พ.ศ. 2560

ขอบเขตด้านพื้นที่

การวิจัยครั้งนี้มีประชากรที่ใช้ในการวิจัย คือ ประชาชนในเขตเทศบาลตำบลหนองไม้แดง อำเภอเมือง จังหวัดชลบุรี

ขอบเขตด้านประชากร

ประชาชนที่อาศัยอยู่ในเขตเทศบาลตำบลหนองไม้แดง อำเภอเมือง จังหวัดชลบุรี ที่มีอายุระหว่าง 18-60 ปีบริบูรณ์

นิยามศัพท์เฉพาะ

ความคิดเห็น หมายถึง ความคิดเห็นของประชาชนที่มีต่อการดำเนินงานตามแผนยุทธศาสตร์การพัฒนา ประจำปี พ.ศ. 2557-2561 (ฉบับทบทวน) ของเทศบาลตำบลหนองไม้แดง อำเภอเมือง จังหวัดชลบุรี

การดำเนินงาน หมายถึง การปฏิบัติงานตามแผนยุทธศาสตร์การพัฒนาของเทศบาลตำบลหนองไม้แดง อำเภอเมือง จังหวัดชลบุรี

แผนยุทธศาสตร์การพัฒนา หมายถึง แผนการดำเนินงานกิจกรรม/ โครงการที่จัดทำขึ้นเพื่อกำหนดกลยุทธ์ ตัวชี้วัด และแนวทางการพัฒนาของเทศบาลตำบลหนองไม้แดง เพื่อต้องการให้บรรลุผลตามที่ตั้งไว้

ด้านโครงสร้างพื้นฐาน หมายถึง การดำเนินกิจกรรม/ โครงการ การขยายเขตประปา และปรับปรุงซ่อมแซม การจัดทำผังเมืองและป้ายจราจร ขยายเขตบริการไฟฟ้าและปรับปรุงซ่อมแซมการก่อสร้างปรับปรุงแก้ไขเส้นทางคมนาคมและทางระบายน้ำ การปรับปรุงภูมิทัศน์ของเทศบาลหนองไม้แดง

ด้านการศึกษา ศาสนาและวัฒนธรรม หมายถึง การดำเนินกิจกรรม/ โครงการ การพัฒนาสถานศึกษาและยกระดับคุณภาพการศึกษา การส่งเสริมและอนุรักษ์ศาสนา วัฒนธรรม ประเพณีท้องถิ่น

ด้านสาธารณสุขและสิ่งแวดล้อม หมายถึง การดำเนินกิจกรรม/ โครงการ การให้บริการด้านสาธารณสุขให้ทั่วทุกพื้นที่ ส่งเสริมพัฒนาคุณภาพชีวิตและสนับสนุนสวัสดิการแก่ประชาชน จัดระบบการบริหารขยะและสิ่งปฏิกูล สร้างจิตสำนึกในการอนุรักษ์ทรัพยากรธรรมชาติและสิ่งแวดล้อม รวมถึงการดำเนินการควบคุมและป้องกันโรคติดต่อ

ด้านการบริหารจัดการ หมายถึง การดำเนินกิจกรรม/ โครงการ การส่งเสริมและสนับสนุนให้มีอุปกรณ์เครื่องใช้ให้ทันสมัยและเพียงพอ พัฒนา และปรับปรุงสถานที่ปฏิบัติงาน การส่งเสริมให้ประชาชนมีส่วนร่วมในการวางแผนพัฒนาท้องถิ่น การพัฒนาด้านบุคลากร การพัฒนาด้านการเงินการคลัง และการจัดเก็บรายได้ให้ทันสมัยและมีประสิทธิภาพ การพัฒนาเทศบาลตามหลักบริหารกิจการบ้านเมืองที่ดี

ด้านการจัดการทรัพยากรธรรมชาติและสิ่งแวดล้อมและการจัดการชายฝั่งแบบบูรณาการ หมายถึง การดำเนินกิจกรรม/ โครงการ การจัดให้มีการป้องกันและบรรเทาสาธารณภัย การอนุรักษ์ป่าไม้และฟื้นฟูทรัพยากรธรรมชาติ การส่งเสริมการเพาะเลี้ยงและการเกษตร การบริหารจัดการน้ำ การจัดการมลพิษ ขยะมูลฝอยและสิ่งปฏิกูลทั้งในทะเลและบนบก

บทที่ 2

เอกสารและงานวิจัยที่เกี่ยวข้อง

“การดำเนินงานตามแผนยุทธศาสตร์การพัฒนาระบบปี 2557-2561 (ฉบับทบทวน) ของเทศบาลตำบลหนองไม้แดง อำเภอเมือง จังหวัดชลบุรี” มีแนวคิด ทฤษฎี และงานวิจัยที่เกี่ยวข้อง ดังนี้

1. แนวคิดทฤษฎีเกี่ยวกับความคิดเห็น
 2. แนวคิดเกี่ยวกับการดำเนินงาน
 3. แนวคิดเกี่ยวกับยุทธศาสตร์การพัฒนา
 4. ยุทธศาสตร์การพัฒนาของเทศบาลตำบลหนองไม้แดง
 5. ข้อมูลทั่วไปของเทศบาลหนองไม้แดง
 6. งานวิจัยที่เกี่ยวข้อง
- โดยมีรายละเอียดดังนี้

แนวคิดทฤษฎีเกี่ยวกับความคิดเห็น

ความหมายของความคิดเห็น

ความคิดเห็นเป็นเรื่องของการแสดงความรู้สึกของแต่ละบุคคลที่จะแสดงออกตามความคิดเห็น ตามข้อเท็จจริงที่ปรากฏไม่ว่าจะเป็นการพูดหรือการเขียน โดยให้แนวคิดซึ่งสอดคล้องตาม ลาวัวณย์ จักรานวัณน์ (2540, หน้า 9 อ้างถึงใน ธิดารัตน์ ปลื้มจิตต์, 2557, หน้า 6) ซึ่งก็มีนิยามที่ตรงกับของ สุพัตรา สุภาพ (2545, หน้า 132 อ้างถึงใน อรสา หนูกระแสร, 2557, หน้า 9) และยังไปสอดคล้องกับแนวคิดของ มณฑนา โพธิ์แก้ว (2550, หน้า 9) ที่กล่าวไว้ว่าการแสดงออกอาจจะได้รับการยอมรับหรือปฏิเสธจากคนอื่นก็ได้

จากคำจำกัดความดังกล่าวข้างต้นสามารถสรุปได้ว่า ความคิดเห็นเป็นการแสดงออกทางด้านเจตคติที่มีต่อสิ่งใดสิ่งหนึ่งด้วยการพูด การเขียนและอีกมากมาย และการแสดงออกนั้นอาจจะได้รับการยอมรับหรือปฏิเสธจากคนอื่นก็ได้

การวัดความคิดเห็น

สิริอร วิชชาวุธ (2544, หน้า 214 อ้างถึงใน กิริติ มิตรพระพันธ์, 2556, หน้า 13) กล่าวถึงการวัดเจตคติว่า เมื่อเจตคติต่องาน (Job attitude) คือ ความเชื่อและความรู้สึกที่มีต่องาน การวัดเจตคติจึงมักวัดความรู้สึกต่องานนั้น ๆ ผู้วิจัยมักสอบถามความรู้สึกเกี่ยวกับงานมากกว่าความเชื่อ

หรือความรู้ในเรื่องงาน การวัดเจตคติมีหลายวิธี เช่น การใช้แบบสอบถามและการสังเกตพฤติกรรมภายนอกในการวัดเจตคติ การสร้างแบบสอบถามตามลำดับ ดังนี้ คือ กำหนดเป้าหมายที่จะวัดเลือกมาตราวัดเจตคติ สร้างข้อคำถามทดสอบความเที่ยงตรงของแบบสอบถาม จัดพิมพ์เป็นรูปเล่มส่งแบบสอบถามให้กลุ่มตัวอย่างตอบและวิเคราะห์ข้อมูลที่ได้

วัลลภ รัฐนิตรานนท์ (2545, หน้า 102-117 อ้างถึงใน วัชรภา ลุยจันทร์, 2555, หน้า 10) อธิบายว่า การวัดเจตคติหรือทัศนคติหรือความคิดเห็นที่นิยมใช้กันอย่างแพร่หลายมี 4 วิธี คือ

1. วิธีแบบสเกลวัดความต่างทางศัพท์ (Senabttuc dufferential scale หรือ SD Scale) เป็นวิธีวัดทัศนคติหรือความคิดเห็น โดยอาศัยคุณสมบัติที่มีความหมายตรงกันข้าม เช่น ดี-เลวขยัน-ขี้เกียจ เป็นต้น
2. วิธีลิเคิร์ตสเกล (Likert's scale) เป็นวิธีสร้างมาตรวัดทัศนคติหรือความคิดเห็นที่นิยมกันมากที่สุดเพราะเป็นวิธีสร้างมาตรวัดที่ง่าย ประหยัดเวลา ผู้ตอบสามารถแสดงทัศนคติในทางชอบหรือไม่ชอบ โดยยึดอันดับความชอบหรือไม่ชอบซึ่งอาจมีคำตอบให้เลือก 5 หรือ 4 คำตอบ และให้คะแนน 5 4 3 2 1 ตามลำดับ
3. วิธีกัทแมนสเกล (Guttman scale) เป็นวิธีสร้างมาตรวัดทัศนคติหรือความคิดเห็นในแนวเดียวกันและสามารถจัดอันดับของทัศนคติสูง ต่ำแบบเปรียบเทียบกันได้อย่างต่ำสุดถึงสูงสุด และแสดงถึงการสะสมของข้อความคิดเห็น
4. วิธีเทอร์สโตนสเกล (Thurstone scale) เป็นวิธีการสร้างมาตรวัดเป็นปริมาตรแล้วเปรียบเทียบตำแหน่งของความคิดหรือทัศนคติไปในทางเดียวกันและเสมือนว่าเป็นสเกลที่มีช่วงห่างเท่ากัน

ปัจจัยที่มีต่อความคิดเห็น

บุญธรรม คำพอ (2520, หน้า 72 อ้างถึงใน กิรติ มิตรพระพันธ์, 2556, หน้า 11) ความคิดเห็นของบุคคลจะเกี่ยวข้องกับคุณสมบัติประจำตัวของแต่ละบุคคลอีกด้วยซึ่งคุณสมบัติประจำบางอย่าง เช่น พื้นความรู้ ประสบการณ์ในการทำงาน และการติดต่อระหว่างบุคคล และกลุ่มมีความคิดเห็นไปในทิศทางใดทิศทางหนึ่งทั้งพื้นความรู้เป็นกระบวนการสังเกตการณ์ที่ได้รับจากการศึกษามาเป็นเวลาหลายปีจะเป็นรากฐานก่อให้เกิดความคิดเห็นต่อสิ่งหนึ่งสิ่งใดโดยเฉพาะ

โสภา พิสมัย (2543, หน้า 14 อ้างถึงใน กิรติ มิตรพระพันธ์, 2556, หน้า 11) ได้สรุปปัจจัยพื้นฐานที่มีอิทธิพลต่อความคิดเห็นไว้ดังนี้

1. ปัจจัยส่วนบุคคล ได้แก่
 - 1.1 ปัจจัยทางพันธุกรรมและร่างกาย คือ เพศ ความครบถ้วนสมบูรณ์ของอวัยวะต่าง ๆ คุณภาพของสมอง

1.2 ระดับการศึกษา การศึกษามีอิทธิพลต่อการแสดงออกซึ่งความคิดเห็นและการศึกษา ทำให้บุคคลมีความรู้ในเรื่องต่าง ๆ มากขึ้น และคนที่มีความรู้มากมักจะมีความคิดเห็นในเรื่องต่าง ๆ อย่างมีเหตุผล

1.3 ความเชื่อ ค่านิยม และเจตคติของบุคคลต่อเรื่องราวต่าง ๆ ซึ่งอาจจะได้จากการเรียนรู้จากกลุ่มบุคคลในสังคมหรือจากการอบรมสั่งสอนของครอบครัว

1.4 ประสบการณ์ เป็นสิ่งที่ก่อให้เกิดการเรียนรู้ ทำให้มีความรู้ความเข้าใจในหน้าที่ความรับผิดชอบต่องานซึ่งส่งผลต่อความคิดเห็น

2. ปัจจัยสิ่งแวดล้อม ได้แก่

2.1 สื่อมวลชน ได้แก่ วิทยุ โทรทัศน์ หนังสือพิมพ์ ฯลฯ สิ่งต่าง ๆ เหล่านี้ มีอิทธิพลอย่างมากต่อความคิดเห็นของบุคคลเป็นการได้รับข่าวสาร ข้อมูลต่าง ๆ ของแต่ละบุคคล

2.2 กลุ่มและสังคมที่เกี่ยวข้อง อิทธิพลต่อความคิดเห็นของบุคคลเพราะเมื่อบุคคลอยู่ในกลุ่มใดหรือสังคมใดก็ต้องยอมรับและปฏิบัติตามกฎเกณฑ์ของกลุ่มหรือสังคมนั้นซึ่งทำให้บุคคลนั้นมีความคิดเห็นไปตามกลุ่มหรือสังคมที่อยู่

2.3 ข้อเท็จจริงในเรื่องหรือสิ่งต่าง ๆ ที่บุคคลแต่ละคนได้รับ ทั้งนี้เพราะข้อเท็จจริงที่แต่ละบุคคลได้รับแตกต่างกันก็จะส่งผลต่อการแสดงความคิดเห็นที่แตกต่างกัน

แนวคิดเกี่ยวกับการดำเนินงาน

ความหมายของการดำเนินงาน

การดำเนินงานเป็นเรื่องของการปฏิบัติงานซึ่งถือเป็นกิจกรรมของสิ่งที่มีชีวิตทุกชนิดที่แสดงออกโดยอาจจะสังเกตได้หรืออยู่ภายในและภายนอก โดยแนวคิดสอดคล้องตาม สมจิตต์ สุพรรณทัศน์ (2545, หน้า 16 อ้างถึงใน วัฒนา บุญมี, 2553, หน้า 14-15) ซึ่งก็มีนิยามที่ตรงกับของ ประภาเพ็ญ สุวรรณ (2541, หน้า 16 อ้างถึงใน วัฒนา บุญมี, 2553, หน้า 14-15)

จากคำจำกัดความข้างต้นสามารถสรุปว่า การดำเนินงาน คือ การปฏิบัติงานที่แสดงออกทางกาย และเป็นพฤติกรรมที่สามารถสังเกตได้ซึ่งการดำเนินงานอาจปฏิบัติทันทีหรืออาจล่าช้าก็ได้

ปัจจัยที่มีผลต่อการดำเนินงาน

ปัจจัยที่มีผลต่อการดำเนินงานมีดังนี้ (ประภาเพ็ญ สุวรรณ, 2541 อ้างถึงใน วัฒนา บุญมี, 2553, หน้า 14-15)

1. ลักษณะประชากร เป็นลักษณะที่ช่วยให้เห็นถึงภูมิหลังของบุคคล เช่น เพศ อายุ เชื้อชาติ สถานะทางเศรษฐกิจ สังคม สถานที่อยู่อาศัย ขนาดครอบครัวตลอดจนสิ่งอื่น ๆ ที่คล้ายคลึงกัน อย่างไรก็ตามลักษณะประชากรอย่างเดียวยังไม่เป็นเครื่องชี้วัดที่ดีที่จะแสดงถึง

ผลการปฏิบัติงานที่ดี ทั้งนี้ยังมีสิ่งที่เกี่ยวข้อง คือ ลักษณะทางจิตวิทยา ความรู้และความสามารถ

2. ลักษณะด้านความสามารถเป็นสิ่งหนึ่งที่สำคัญในการพิจารณาเลือกคนเพื่อมาดำเนินงาน ความรู้ความสามารถเป็นแรงจูงใจอย่างหนึ่งที่สามารถกระตุ้นให้เกิดความพยายามในการทำงาน เป็นแรงจูงใจขั้นต้นที่มีผลกระทบต่อไหวพริบของบุคคลที่เอาชนะสภาพแวดล้อมได้ บุคคลที่รู้สึก มีความรู้ความสามารถในงานของเขาสามารถคิดว่าเขาจะทำงานจริงจัง ความรู้ความสามารถ แบ่งออกเป็น 2 ด้าน คือ ด้านสมองและด้านกายภาพ ซึ่งบ่อยครั้งได้ใช้ผลการเรียนเป็นเครื่องชี้วัด ถึงแนวโน้มของความรู้ความสามารถด้านสมองและการปฏิบัติงาน

3. ลักษณะด้านจิตวิทยา เป็นการแสดงแนวโน้มทางพฤติกรรมแต่ละบุคคลที่เกิดขึ้น และมีอิทธิพลค่อนข้างถาวรต่อพฤติกรรม เช่น ทักษะคติ ความต้องการ การรับรู้ รวมถึงบุคลิกภาพ

4. ความพยายามในการทำงาน คุณลักษณะประชากรที่มีความเหมาะสมกับความจำเป็น ของงานนั้นยังไม่สามารถที่จะทำให้บุคคลมีผลการปฏิบัติงานในระดับที่สูงทั้งนี้ยังมีตัวแปรหนึ่ง ที่สำคัญ คือ ความพยายามในการทำงานจะแสดงถึงความปรารถนาที่จะปฏิบัติงานนั้นจะต้องมี แรงจูงใจในการทำงานเป็นแรงผลักดันในตัวบุคคล แรงจูงใจจึงเป็นสิ่งสำคัญที่จะช่วยให้คน มีความพยายามในการทำงาน

5. การสนับสนุนองค์การ ในการปฏิบัติงานของบุคคลจำเป็นต้องมีการสนับสนุน ขององค์การที่ปฏิบัติงานในองค์กร ความจำเป็นของงานและการได้รับแรงจูงใจในระดับสูง อาจจะไม่ใช่ผู้ปฏิบัติงานที่ดี หากได้รับข้อสนับสนุนที่ไม่เพียงพอเรียกว่า ข้อจำกัดด้านสถานการณ์ เช่น เครื่องมือเครื่องใช้และวัสดุอุปกรณ์ไม่เพียงพอ เป็นต้น

กล่าวโดยสรุป ปัจจัยที่มีผลต่อการดำเนินงานมีหลายประการ เช่น คุณลักษณะประชากร ความสามารถ จิตวิทยา ความพยายามในการทำงานและการสนับสนุนจากองค์การ ถ้ามีปัจจัยดังกล่าว ครบทุกข้อก็จะทำให้ผลการดำเนินงานบรรลุผลและเป้าหมายขององค์การได้อย่างมีประสิทธิภาพ

แนวคิดเกี่ยวกับยุทธศาสตร์การพัฒนา

แผนยุทธศาสตร์การพัฒนาท้องถิ่น (กรมส่งเสริมการปกครองท้องถิ่น, 2557, หน้า 15-16) องค์กรปกครองส่วนท้องถิ่น พ.ศ. 2548 กำหนดประเภทของแผนพัฒนาท้องถิ่นไว้ 2 ประเภท มีรายละเอียดดังนี้

แผนยุทธศาสตร์การพัฒนาหมายความถึง ยุทธศาสตร์การพัฒนาเศรษฐกิจและสังคมของ องค์กรปกครองส่วนท้องถิ่นที่กำหนดยุทธศาสตร์และแนวทางการพัฒนาขององค์กรปกครอง ส่วนท้องถิ่น ซึ่งแสดงถึงวิสัยทัศน์ พันธกิจ และจุดมุ่งหมายเพื่อการพัฒนาในอนาคต โดยสอดคล้อง กับแผนพัฒนาเศรษฐกิจและสังคมแห่งชาติ แผนพัฒนาจังหวัดและแผนพัฒนาอำเภอ

แผนพัฒนาสามปี หมายถึง แผนพัฒนาเศรษฐกิจและสังคมขององค์กรปกครองส่วนท้องถิ่น ที่สอดคล้องกับแผนยุทธศาสตร์การพัฒนารัฐบาล อันมีลักษณะเป็นการกำหนดรายละเอียดแผนงาน โครงการพัฒนาที่จัดทำขึ้นสำหรับปีงบประมาณแต่ละปี ซึ่งมีความต่อเนื่องและเป็นแผนก้าวหน้า ครอบคลุมระยะเวลาสามปีโดยมีการทบทวนเพื่อปรับปรุงเป็นประจำทุกปีซึ่งการจัดทำแผนพัฒนา สามปี จะมีความเชื่อมโยงกับการจัดทำงบประมาณประจำปีอย่างใกล้ชิด โดยเฉพาะอย่างยิ่งหากการจัดทำงบประมาณในระบบมุ่งเน้นผลงาน สำหรับ “แผนปฏิบัติการ” ที่กำหนดไว้ในระเบียบ กระทรวงมหาดไทยว่าด้วยการจัดทำและประสานแผนพัฒนาท้องถิ่น พ.ศ. 2546 นั้น มิใช่การจัดทำ แผนพัฒนา แต่เป็นเอกสารที่รวบรวมแผนงาน โครงการ กิจกรรมที่ดำเนินการจริงทั้งหมดในพื้นที่ ขององค์กรปกครองส่วนท้องถิ่นในแต่ละปีงบประมาณเพื่อให้ทราบกิจกรรมการพัฒนาในพื้นที่ ดำเนินการองค์กรในการจัดทำแผนพัฒนาท้องถิ่นตามระเบียบกระทรวงมหาดไทย ฯ ได้กำหนด องค์กรในการจัดทำแผนพัฒนาท้องถิ่นไว้ สรุปได้ดังนี้

1. คณะกรรมการพัฒนาท้องถิ่น เป็นองค์กรที่มีหน้าที่กำหนดแนวทางการพัฒนาของ ท้องถิ่นให้สอดคล้องกับแผนพัฒนาการเศรษฐกิจและสังคมแห่งชาติ นโยบายรัฐบาล แผนพัฒนา จังหวัด แผนพัฒนาอำเภอ การผังเมือง ตลอดจนให้คำปรึกษาหารือเกี่ยวกับการพัฒนาท้องถิ่นพัฒนา ให้สอดคล้องกับแนวทางการพัฒนาที่คณะกรรมการพัฒนาท้องถิ่นกำหนด

2. คณะกรรมการสนับสนุนการจัดทำแผนพัฒนาท้องถิ่น เป็นองค์กรที่มีหน้าที่จัดทำร่าง แผนพัฒนาให้สอดคล้องกับแนวทางการพัฒนาที่คณะกรรมการพัฒนาท้องถิ่นกำหนด

3. คณะกรรมการประสานแผนพัฒนาท้องถิ่น เป็นองค์กรที่ทำหน้าที่กำหนดกรอบทิศทาง แนวทาง รวมทั้งประสานการพัฒนาองค์กรปกครองส่วนท้องถิ่นในจังหวัดให้สอดคล้องกับ ยุทธศาสตร์ และแนวทางการพัฒนาจังหวัด อำเภอ ตรวจสอบวิเคราะห์และประสานแผนพัฒนาของ องค์กรปกครองส่วนท้องถิ่นในจังหวัด และให้ความเห็นชอบร่างแผนยุทธศาสตร์การ พัฒนา หรือแผนพัฒนาสามปีขององค์กรปกครองส่วนท้องถิ่นในจังหวัด รวบรวมข้อมูลขององค์กร ปกครองส่วนท้องถิ่นเพื่อประโยชน์ในการประสานแผนคณะกรรมการประสานแผนพัฒนาท้องถิ่น อาจมอบอำนาจในการให้ความเห็นชอบ ร่างแผนพัฒนา ฯ ให้คณะอนุกรรมการประสานแผนระดับ อำเภอ เพื่อปฏิบัติหน้าที่แทน ได้ภายใต้ การกำหนดกรอบนโยบายแนวทางการพัฒนาที่

คณะกรรมการประสานแผนกำหนดสำหรับองค์ประกอบขององค์กรในการจัดทำ และประสานแผนพัฒนา ยกเว้นคณะกรรมการสนับสนุนการจัดทำแผนพัฒนาจะมีลักษณะ ไตรภาคี โดยมีองค์ประกอบจากตัวแทนขององค์กรปกครองส่วนท้องถิ่น ตัวแทนของราชการบริหาร ส่วนภูมิภาคและรัฐวิสาหกิจ และตัวแทนจากภาคประชาชนในสัดส่วนที่ใกล้เคียงกัน โดยมีจุดมุ่งหมาย เพื่อการประสานงานและบูรณาการ รวมทั้งสร้างกระบวนการมีส่วนร่วมของประชาชน

ในการบริหารงานท้องถิ่น

ความสำคัญของแผนยุทธศาสตร์ (กรมส่งเสริมการปกครองท้องถิ่น, 2557, หน้า 16-17)

1. แผนยุทธศาสตร์เป็นการกำหนดรูปแบบของการปฏิบัติที่ช่วยให้องค์กรสามารถพัฒนาตนเองได้อย่างเหมาะสมกับสภาพการณ์เปลี่ยนแปลงไป ทั้งนี้เพราะการกำหนดแผนยุทธศาสตร์นั้นให้ความสำคัญกับการศึกษาวิเคราะห์สภาพแวดล้อม ทั้งสภาพแวดล้อมภายในและสภาพแวดล้อมภายนอกองค์กร

2. แผนยุทธศาสตร์เป็นการกำหนดรูปแบบของการปฏิบัติที่ช่วยให้หน่วยงานในภาครัฐกิจตระหนักถึงบทบาทหน้าที่ของตนที่มีส่วนเอื้ออำนวยความสำเร็จและความล้มเหลวล้มเหลวต่อเป้าประสงค์ขององค์กร

3. แผนยุทธศาสตร์เป็นการกำหนดรูปแบบของการปฏิบัติที่ช่วยส่งเสริมการจัดการภาครัฐแนวใหม่ (New public management [NPM]) ที่ให้ความสำคัญการปรับปรุงการดำเนินงานของหน่วยงานภาครัฐกิจทั้งระบบเพื่อให้เกิดประสิทธิภาพสูงสุด โดยในประเทศไทยเรียกว่า การปฏิรูประบบราชการ อีกทั้งหน่วยงานภาครัฐกิจยังต้องดำเนินงานตามแนวทางการบริหารจัดการบ้านเมืองที่ดีหรือธรรมาภิบาล (Good governance) ซึ่งเป็นกระแสหลักในการบริหารรัฐกิจปัจจุบัน

4. แผนยุทธศาสตร์เป็นการกำหนดรูปแบบของการปฏิบัติที่มีส่วนช่วยยกระดับระบบการจัดทำงบประมาณแบบมุ่งเน้นผลงาน (Performance-based budgeting)

5. แผนยุทธศาสตร์เป็นการกำหนดรูปแบบของการปฏิบัติที่มีส่วนช่วยในการสร้างนวัตกรรมการบริหารจัดการซึ่งเป็นการพินิจพิจารณา วางแผน และนำเสนอทางเลือกในการบริหารจัดการแบบใหม่ ๆ ที่หลุดพ้นจากกรอบพันธนาการทางความคิด อันเกี่ยวข้องกับระเบียบปฏิบัติราชการที่ล้าสมัยและไม่เป็นไปเพื่อประโยชน์สูงสุดของประชาชน

6. แผนยุทธศาสตร์เป็นการกำหนดรูปแบบของการปฏิบัติที่มีส่วนช่วยสนับสนุนหลักการประชาธิปไตย ในแง่ของการมีส่วนร่วม (Participation) และการกระจายอำนาจ (Decentralization)

การจัดทำแผนยุทธศาสตร์การพัฒนา (กรมส่งเสริมการปกครองท้องถิ่น, 2557, หน้า 18-19)

แผนยุทธศาสตร์การพัฒนาขององค์กรปกครองส่วนท้องถิ่นเป็นแผนพัฒนาเศรษฐกิจและสังคมขององค์กรปกครองส่วนท้องถิ่นที่กำหนดยุทธศาสตร์และแนวทางการพัฒนาขององค์กรปกครองส่วนท้องถิ่นซึ่งแสดงถึงวิสัยทัศน์ พันธกิจ และจุดมุ่งหมายเพื่อการพัฒนาในอนาคต โดยสอดคล้องกับแผนพัฒนาเศรษฐกิจและสังคมแห่งชาติ แผนพัฒนาจังหวัด แผนพัฒนาอำเภอ

และนโยบายในการพัฒนาท้องถิ่นการวางแผนยุทธศาสตร์การพัฒนาขององค์กรปกครองส่วนท้องถิ่น จึงเป็นกระบวนการกำหนดทิศทางในอนาคตขององค์กรปกครองส่วนท้องถิ่น โดยกำหนดสภาพการณ์ ที่ต้องการบรรลุและแนวทางในการบรรลุบนพื้นฐานของการรวบรวมและวิเคราะห์ข้อมูลอย่าง รอบด้านและเป็นระบบทั้งนี้จะต้องสอดคล้องกับศักยภาพของท้องถิ่นและปัญหา/ ความต้องการ ของประชาชนในท้องถิ่นด้วย

การวางแผนยุทธศาสตร์การพัฒนามีความสำคัญต่อองค์กรปกครองส่วนท้องถิ่นเป็นอย่างยิ่ง ทั้งนี้เนื่องจากแผนยุทธศาสตร์การพัฒนามีแนวโน้มมุ่งไปสู่สภาพการณ์ที่ต้องการให้เกิดขึ้น ในอนาคตเป็นกรอบในการกำหนดทิศทางการพัฒนาขององค์กรปกครองส่วนท้องถิ่นให้มุ่งไปสู่ สภาพการณ์อันพึงประสงค์ได้อย่างเท่าทันกับการเปลี่ยนแปลง โดยสามารถจัดสรรทรัพยากรที่มีอยู่ อย่างจำกัดได้อย่างมีประสิทธิภาพ การจัดทำแผนยุทธศาสตร์การพัฒนาจึงเป็นการกำหนดทิศทาง การพัฒนาขององค์กรปกครองส่วนท้องถิ่นที่ต้องกำหนดถึงสภาพการณ์ที่ต้องการจะบรรลุ และแนวทางในการที่จะทำให้บรรลุถึงสภาพการณ์นั้นการจัดทำแผนยุทธศาสตร์การพัฒนาที่ดี จะต้องตั้งอยู่บนพื้นฐานของการรวบรวมและการวิเคราะห์ข้อมูลอย่างรอบด้านและเป็นระบบ ทั้งนี้เพื่อให้แผนยุทธศาสตร์การพัฒนาขององค์กรปกครองส่วนท้องถิ่นสามารถนำไปสู่การแก้ไข ปัญหาและสนองตอบความต้องการของประชาชนในท้องถิ่นได้อย่างแท้จริงอย่างรอบด้าน หมายถึง การวางแผนยุทธศาสตร์การพัฒนาขององค์กรปกครองส่วนท้องถิ่นจะต้องตั้งอยู่บนพื้นฐานของ การคำนึงถึงสภาพการณ์ที่ต้องการจะบรรลุและการเปลี่ยนแปลงต่าง ๆ

มิติด้านการพัฒนาทางด้านเศรษฐกิจ สังคม สิ่งแวดล้อม องค์กร (การบริหารจัดการ) และการเปลี่ยนแปลงขององค์กรปกครองส่วนท้องถิ่น

มิติในเชิงพื้นที่ ทั้งพื้นที่ใกล้เคียงขยายไปสู่พื้นที่ระดับอำเภอ ระดับจังหวัด ระดับประเทศ ระดับทวีปจนกระทั่งในระดับโลกด้วยสาเหตุที่ต้องมองอย่างรอบด้านก็เพราะว่า ในโลกของ ความเป็นจริงนั้นปรากฏการณ์ที่เกิดขึ้นทั้งในด้านเศรษฐกิจ สิ่งแวดล้อม สังคมและองค์กร ทั้งในระดับภูมิภาค ระดับประเทศ ระดับทวีป และในระดับโลกล้วนส่งผลกระทบต่อเขตของ องค์กรปกครองส่วนท้องถิ่นไม่ทางตรงก็ทางอ้อม จึงกล่าวได้ว่า ปรากฏการณ์ทั้ง 4 ด้านที่เกิดกับ เขตพื้นที่ 4 ระดับนี้ล้วนถือเป็นสภาพแวดล้อมที่ควรต้องคำนึงถึงในกระบวนการวางแผน ยุทธศาสตร์การพัฒนาทั้งสิ้น

สาเหตุที่ต้องมองอย่างรอบด้านก็เพราะว่า ในโลกของความเป็นจริงนั้นปรากฏการณ์ ที่เกิดขึ้นทั้งในด้านเศรษฐกิจ สิ่งแวดล้อม สังคม และองค์กร ทั้งในระดับภูมิภาค ระดับประเทศ ระดับทวีป และในระดับโลกล้วนส่งผลกระทบต่อเขตขององค์กรปกครองส่วนท้องถิ่นไม่ทางตรง ก็ทางอ้อมจึงกล่าวได้ว่าปรากฏการณ์ทั้ง 4 ด้านที่เกิดกับเขตพื้นที่ 4 ระดับนี้ล้วนถือเป็นสภาพแวดล้อม

ที่ควรต้องคำนึงถึงในกระบวนการวางแผนยุทธศาสตร์การพัฒนาทั้งสิ้น

ดังนั้นในการวางแผนยุทธศาสตร์การพัฒนาจึงไม่ควรมองรอบด้านแต่เพียงเขตพื้นที่ การปกครองของตนเองเท่านั้น แต่ต้องมองให้กว้างออกไปครอบคลุมเขตพื้นที่อื่นด้วย ทั้งนี้เพื่อให้ การวางแผนยุทธศาสตร์การพัฒนามีประสิทธิภาพและมีประสิทธิผลในการรับมือกับสถานการณ์ หรือผลกระทบที่อาจเกิดขึ้นตามมาจากเขตพื้นที่เหล่านั้นอย่างรู้เท่าทันจนทำให้สามารถใช้ประโยชน์ จากสถานการณ์ได้อย่างเต็มที่หรือหาหนทางในการป้องกันอุปสรรคที่อาจเกิดขึ้นได้

ขั้นตอนการจัดทำแผนยุทธศาสตร์การพัฒนา (กรมส่งเสริมการปกครองท้องถิ่น, 2557, หน้า 20)

ขั้นตอนที่ 1 การเตรียมการจัดทำแผนยุทธศาสตร์การพัฒนา

1. ศึกษาระเบียบ กฎหมาย หลักเกณฑ์และแนวทางปฏิบัติที่เกี่ยวข้องกับการจัดทำแผน ยุทธศาสตร์การพัฒนาโดยเฉพาะอย่างยิ่งระเบียบกระทรวงมหาดไทยว่าด้วยการจัดทำแผนพัฒนา ขององค์กรปกครองส่วนท้องถิ่น พ.ศ. 2548

2. จัดประชุมหน่วยงานที่เกี่ยวข้องเพื่อแจ้งแผนการดำเนินงานในการเตรียมการจัดทำ แผนยุทธศาสตร์การพัฒนาและหน่วยงานดำเนินการในส่วนที่เกี่ยวข้องต่อไป

ขั้นตอนที่ 2 การเก็บรวบรวมข้อมูลและปัญหาสำคัญ ประกอบด้วย

1. การรวบรวมข้อมูล โดยการเก็บรวบรวมข้อมูลพื้นฐานของเทศบาล ได้แก่ ลักษณะ ที่ตั้ง/ อาณาเขต และเขตการปกครอง ข้อมูลประชากรและครัวเรือน ข้อมูลด้านโครงสร้างพื้นฐาน เศรษฐกิจ สังคม สิ่งแวดล้อมและทรัพยากรธรรมชาติ รวมทั้งด้านการเมืองการบริหาร และแบบสอบถามความต้องการของประชาชน

2. การรวบรวมปัญหาความสำคัญของเทศบาล โดยการจัดประชุมคณะกรรมการพัฒนา เทศบาล คณะกรรมการสนับสนุนการจัดทำแผนพัฒนาเทศบาล ส่วนราชการ องค์กรประชาชน ผู้นำชุมชนและประชาคมเมือง เพื่อระดมความคิดเห็นเกี่ยวกับปัญหาความต้องการของประชาชน ในเขตเทศบาล และแนวทางในการแก้ไขปัญหาจากทุกฝ่ายที่เกี่ยวข้อง โดยคำนึงถึงความสอดคล้อง กับแผนพัฒนาจังหวัด แผนชุมชน และปัญหาความต้องการของประชาชนในท้องถิ่น รวมทั้งนโยบาย ของคณะผู้บริหาร

ขั้นตอนที่ 3 การวิเคราะห์ศักยภาพเพื่อประเมินสถานภาพการพัฒนาท้องถิ่น

1. เป็นการประเมินสถานภาพของเทศบาล โดยวิเคราะห์ถึงจุดแข็ง จุดอ่อน โอกาส ปัญหาอุปสรรค/ ข้อจำกัด ของเทศบาลเพื่อเก็บรวบรวมข้อมูลนำมาวิเคราะห์และใช้เป็นข้อมูล ในการจัดทำแผนยุทธศาสตร์การพัฒนา

2. นอกจากนี้ได้วิเคราะห์ในประเด็นอื่น ๆ เช่น ในการพัฒนาตามนโยบายของรัฐบาล และแผนพัฒนาเศรษฐกิจและสังคมแห่งชาติ ประกอบด้วย การแก้ไขปัญหาความยากจน การป้องกันและปราบปรามยาเสพติดและการป้องกันและปราบปรามการทุจริตประพฤติมิชอบ ทั้งนี้ได้พิจารณาถึงสาเหตุของปัญหาและหาวิธีการแก้ไข/ ความต้องการ รวมทั้งวิเคราะห์ ในการพัฒนาตามนโยบายริเริ่มของจังหวัดซึ่งประกอบด้วย การแก้ไขปัญหาความเดือดร้อนของ ประชาชน การให้บริการประชาชนที่ดีเพื่อสร้างความพึงพอใจแก่ประชาชน

ขั้นตอนที่ 4 การกำหนดวิสัยทัศน์และพันธกิจหลักการพัฒนาท้องถิ่น

โดยนำข้อมูลตามขั้นตอนที่ 3 แล้วนำเสนอต่อที่ประชุมเวทีประชาคม เพื่อร่วมพิจารณา และแสดงความคิดเห็นและให้ที่ประชุมร่วมกันในการกำหนดวิสัยทัศน์และพันธกิจเพื่อต้องการให้ เทศบาลหนองไม้แดงก้าวไปในทิศทางใด

ขั้นตอนที่ 5 การกำหนดจุดมุ่งหมายเพื่อการพัฒนาที่ยั่งยืน

หลังจากที่ประชุมประชาคมได้ร่วมพิจารณาและแสดงความคิดเห็นจนได้ข้อสรุป ในการกำหนดวิสัยทัศน์ พันธกิจ เรียบร้อยแล้ว เพื่อให้บรรลุตามพันธกิจและวิสัยทัศน์ตามที่กำหนดไว้ ที่ประชุมช่วยกันระดมความคิดเห็นและพิจารณาในการกำหนดจุดมุ่งหมายต่อไป

ขั้นตอนที่ 6 การกำหนดยุทธศาสตร์การพัฒนาและแนวทางการพัฒนา

เป็นการนำเอาวิสัยทัศน์ พันธกิจ จุดมุ่งหมายของการพัฒนาเทศบาลตามที่กำหนดไว้ มาวิเคราะห์เพื่อกำหนดยุทธศาสตร์การพัฒนา โดยรวบรวมเสนอที่ประชุมประชาคมร่วมพิจารณา เสนอแนะ และแสดงความคิดเห็นซึ่งในแต่ละยุทธศาสตร์ได้กำหนดวัตถุประสงค์และเป้าหมาย เพื่อให้ดำเนินการ ในการแก้ไขปัญหาหรือตอบสนองความต้องการของประชาชนได้มากที่สุด

ขั้นตอนที่ 7 การจัดทำร่างแผนยุทธศาสตร์การพัฒนา

เมื่อจัดทำส่วนต่าง ๆ ของแผนยุทธศาสตร์การพัฒนาเสร็จแล้วจะต้องนำส่วนต่าง ๆ นั้น มาประกอบเป็นร่างแผนยุทธศาสตร์การพัฒนาซึ่งมีองค์ประกอบดังนี้

บทที่ 1 บทนำ

บทที่ 2 สภาพทั่วไปและข้อมูลพื้นฐาน

บทที่ 3 แผนยุทธศาสตร์

บทที่ 4 รายละเอียดแผนยุทธศาสตร์การพัฒนา

บทที่ 5 การติดตามและประเมินผลยุทธศาสตร์

ขั้นตอนที่ 8 การอนุมัติและประกาศใช้แผนยุทธศาสตร์การพัฒนา โดยมีขั้นตอนดังนี้

1. คณะกรรมการสนับสนุนการจัดทำแผนพัฒนาท้องถิ่น รวบรวมแนวทาง และข้อมูล นำมาวิเคราะห์เพื่อจัดทำร่างแผนยุทธศาสตร์การพัฒนาและเสนอคณะกรรมการพัฒนาท้องถิ่น

2. คณะกรรมการพัฒนาท้องถิ่นพิจารณาร่างแผนยุทธศาสตร์การพัฒนาเพื่อเสนอผู้บริหารท้องถิ่น

3. ผู้บริหารท้องถิ่นพิจารณาอนุมัติร่างแผนยุทธศาสตร์การพัฒนาและประกาศใช้แผนยุทธศาสตร์การพัฒนา

ประโยชน์ของการจัดทำแผนยุทธศาสตร์การพัฒนา (กรมส่งเสริมการปกครองท้องถิ่น, 2557, หน้า 21)

ในบริบทของการบริหารจัดการองค์กรทั้งภาครัฐและเอกชนนั้นเป็นที่ยอมรับกันโดยทั่วไปว่า การวางแผนมีบทบาทสำคัญที่สุด ดังนั้นในการพัฒนาองค์กรทั้งภาครัฐและเอกชนจึงให้ความสำคัญต่อการวางแผนเป็นอย่างมากถือว่าการวางแผนเป็นหัวใจสำคัญที่จะนำองค์กรไปสู่ความสำเร็จเนื่องจากการวางแผนมีความสำคัญและมีประโยชน์ต่อการพัฒนา ดังนี้

1. ทำให้ทราบถึงทิศทางการพัฒนาองค์กรทั้งในระยะสั้น ระยะปานกลาง และระยะยาว ลดผลกระทบที่อาจจะเกิดขึ้นจากการเปลี่ยนแปลงของสภาพแวดล้อมทั้งภายในและภายนอกองค์กร และลดความเสี่ยงจากความไม่แน่นอนของอนาคตที่จะเกิดขึ้น

2. ลดความสูญเสียและความซ้ำซ้อนที่จะเกิดขึ้นในการบริหารจัดการภายในองค์กร

3. ได้แนวทางในการดำเนินงาน มาตรฐานการควบคุมและกรอบในการติดตามประเมินผลในการดำเนินงาน รวมทั้งแนวทางในการพัฒนาปรับปรุง

4. ได้แนวทางในการบูรณาการการดำเนินงาน การใช้ทรัพยากรร่วมกัน และประสานงานระหว่างหน่วยงานที่เกี่ยวข้องที่มีความเชื่อมโยงอย่างเป็นระบบ

5. ทำให้เกิดกระบวนการมีส่วนร่วมในทุกขั้นตอนของการดำเนินงาน ส่งผลต่อความผูกพัน ความรู้สึกของการเป็นเจ้าของร่วม ในการบรรลุเป้าหมายขององค์กรอย่างมีประสิทธิภาพ

6. สามารถพยากรณ์การเปลี่ยนแปลงที่จะเกิดขึ้นในอนาคตและกำหนดแนวทางการพัฒนาเพื่อรับมือต่อการเปลี่ยนแปลงให้เหมาะสมกับสถานการณ์และบริบทที่เปลี่ยนแปลงไปได้

7. มีการระบุผลลัพธ์ที่คาดว่าจะเกิดขึ้นอย่างชัดเจน เปรียบเทียบระดับความสำเร็จที่เกิดขึ้นจริงกับเป้าประสงค์ที่กำหนดไว้ได้ สามารถเป็นเครื่องมือของผู้นำที่มีวิสัยทัศน์ในการเพิ่มพูนสมรรถนะในการบรรลุเป้าประสงค์ขององค์กร และการพัฒนาองค์กรอย่างต่อเนื่องและเป็นระบบ

ยุทธศาสตร์การพัฒนาของเทศบาลตำบลหนองไม้แดง

เทศบาลหนองไม้แดง ได้มีการจัดทำแผนยุทธศาสตร์โดยอ้างอิงให้มีความสอดคล้องกับยุทธศาสตร์จังหวัดและยุทธศาสตร์ชาติ ซึ่งได้อาศัยหรือยึดประโยชน์ของประชาชนเป็นสำคัญ จึงต้องมีการจัดทำยุทธศาสตร์การพัฒนาขึ้นมา ทั้งนี้ในการจัดทำแผนยุทธศาสตร์การพัฒนาจำเป็นต้อง

อาศัยวิสัยทัศน์ พันธกิจ และจุดมุ่งหมายในการพัฒนาตามกรอบแนวคิดในการปฏิบัติหน้าที่ และหน้าที่ความรับผิดชอบตามพระราชบัญญัติเทศบาล พ.ศ. 2496 (แก้ไขเพิ่มเติมถึง ฉบับที่ 13 พ.ศ. 2552)

วิสัยทัศน์การพัฒนาท้องถิ่น

“พัฒนาเศรษฐกิจภาคประชาชน พัฒนาคนคู่คุณธรรม”

พันธกิจการพัฒนาของเทศบาลหนองไม้แดง

1. ส่งเสริมการพัฒนากลุ่มอาชีพในชุมชน โดยให้ประชาชนเป็นศูนย์กลางของการพัฒนา

2. พัฒนาท้องถิ่นในทุกด้าน โดยคำนึงถึงการมีส่วนร่วมของชุมชนเป็นหลัก

3. พัฒนาคุณภาพการศึกษาทั้งในและนอกระบบอย่างทั่วถึง

4. ส่งเสริมการอนุรักษ์ทรัพยากรธรรมชาติและสิ่งแวดล้อม

5. ให้บริการประชาชนอย่างเสมอภาคและเท่าเทียมกัน

6. ส่งเสริมคุณธรรม อนุรักษ์ สืบสานวัฒนธรรมประเพณีอย่างต่อเนื่อง

7. เสริมสร้างอาชีพและเศรษฐกิจชุมชน

8. ส่งเสริมการกีฬา นันทนาการและเสริมสร้างสุขภาพอนามัย

จุดมุ่งหมายเพื่อการพัฒนา

1. เสริมสร้าง ปรับปรุง พัฒนาโครงสร้างพื้นฐานและการให้บริการด้านความจำเป็นพื้นฐาน

2. ส่งเสริมการมีส่วนร่วมของชุมชนต่อการพัฒนาท้องถิ่น

3. ส่งเสริม และสนับสนุนการจัดการศึกษาใน โรงเรียน เพื่อให้โรงเรียนมีความพร้อมในทุก ๆ ด้าน

4. ส่งเสริมคุณธรรม อนุรักษ์ศิลปวัฒนธรรม ขนบธรรมเนียมประเพณีของท้องถิ่น

5. พัฒนาประสิทธิภาพการบริหารจัดการอย่างต่อเนื่อง

ยุทธศาสตร์การพัฒนาของเทศบาลหนองไม้แดง มีดังนี้

1. ยุทธศาสตร์การพัฒนาโครงสร้างพื้นฐาน

พันธกิจ พัฒนาท้องถิ่นในทุกด้าน โดยคำนึงถึงการมีส่วนร่วมของชุมชนเป็นหลัก เป้าประสงค์ 1) เสริมสร้าง ปรับปรุง พัฒนาโครงสร้างพื้นฐานและการให้บริการ

ด้านความจำเป็นพื้นฐาน 2) พัฒนาปรับปรุงระบบสาธารณูปโภคให้ได้มาตรฐานอย่างทั่วถึง

ตัวชี้วัดระดับเป้าประสงค์ 1) จำนวนถนนที่ได้มาตรฐานเพิ่มขึ้น 2) ขยายเขตประปา

ให้เพียงพอ 3) ขยายเขตไฟฟ้าให้เพียงพอ 4) จำนวนป้ายบอกสถานที่เพิ่มขึ้นและเพียงพอ 5) ผังเมือง

และสะพานลอยได้รับการปรับปรุงและสร้างเพิ่มขึ้น 6) การขุดลอกคูคลองเพื่อลดปัญหาน้ำท่วมขังในพื้นที่ 7) การปรับปรุงภูมิทัศน์ภายในเขตเทศบาล

กลยุทธ์/แนวทางการพัฒนา	ตัวชี้วัดระดับกลยุทธ์
1. ก่อสร้าง/ปรับปรุง บำรุงเส้นทางคมนาคมและทางระบายน้ำระหว่างหมู่บ้าน ตำบล	จำนวนถนนที่ได้มาตรฐานเพิ่มขึ้น
2. ขยายเขตประปาและปรับปรุงซ่อมแซมระบบประปาให้ได้มาตรฐาน	ขยายประปาให้เพียงพอ
3. ดำเนินการขยายเขตบริการไฟฟ้าสาธารณะและปรับปรุงซ่อมแซม	ขยายไฟฟ้าให้เพียงพอ
4. ดำเนินการจัดทำผังเมืองและป้ายจราจรในเขตพื้นที่	ผังเมืองและสะพานลอยได้รับการปรับปรุงและสร้างเพิ่มขึ้น
5. ปรับปรุงพัฒนาแหล่งน้ำให้มีคุณภาพและเพียงพอต่อความต้องการของประชาชน	การขุดลอกคูคลองเพื่อลดปัญหาน้ำท่วมขังในพื้นที่
6. ปรับปรุงภูมิทัศน์ภายในตำบลหนองไม้แดง	การปรับปรุงภูมิทัศน์ภายในเขตเทศบาล

ความเชื่อมโยง 1) ยุทธศาสตร์จังหวัด ยุทธศาสตร์ที่ 3 พัฒนาระบบผังเมือง ระบบ Logistics โครงสร้างพื้นฐานและแหล่งน้ำ เพื่อรองรับการขยายตัวทางเศรษฐกิจและสังคมของจังหวัด 2) ยุทธศาสตร์การพัฒนากิจกรรมปกครองส่วนท้องถิ่น ยุทธศาสตร์ที่ 1 การพัฒนาโครงสร้างพื้นฐาน/ สาธารณูปโภค

2. ยุทธศาสตร์การพัฒนาด้านการศึกษา ศาสนา และวัฒนธรรม
พันธกิจ พัฒนาคุณภาพการศึกษาทั้งในและนอกระบบอย่างทั่วถึง

เป้าประสงค์ 1) เสริมสร้างและสนับสนุนการจัดการศึกษาในโรงเรียน เพื่อให้โรงเรียนมีความพร้อมในทุก ๆ ด้าน 2) ส่งเสริมคุณธรรม อนุรักษ์ ศิลปวัฒนธรรม ขนบธรรมเนียมประเพณีของท้องถิ่น

ตัวชี้วัดระดับเป้าประสงค์ 1) ส่งเสริมและสนับสนุนการศึกษาทั้งในและนอกระบบ

2) จำนวนกิจกรรมส่งเสริมกีฬาและอนุรักษ์วัฒนธรรมเพิ่มขึ้น

กลยุทธ์/แนวทางการพัฒนา	ตัวชี้วัดระดับกลยุทธ์
1. ด้านการศึกษา พัฒนาการศึกษาและยกระดับคุณภาพการศึกษา สนับสนุน และส่งเสริมการศึกษาทั้งในระบบและนอกระบบ	ส่งเสริมและสนับสนุนการศึกษาทั้งในและนอกระบบ

2. ส่งเสริมและอนุรักษ์ศาสนา วัฒนธรรม ประเพณี จำนวนกิจกรรมส่งเสริมกีฬาและอนุรักษ์
ท้องถิ่น วัฒนธรรมเพิ่มขึ้น

ความเชื่อมโยง 1) ยุทธศาสตร์จังหวัด ยุทธศาสตร์ที่ 1 เสริมสร้างสถาบันครอบครัว
และชุมชนให้มีความเข้มแข็งคุณภาพชีวิตที่ดีและมีความปลอดภัยเป็นเมืองน่าอยู่ 2) ยุทธศาสตร์
การพัฒนาองค์กรปกครองท้องถิ่น ยุทธศาสตร์ที่ 4 การพัฒนาคุณภาพชีวิตคู่เศรษฐกิจพอเพียง

3. ยุทธศาสตร์การพัฒนาการพัฒนาด้านสาธารณสุขและสิ่งแวดล้อม

พันธกิจ 1) ส่งเสริมการอนุรักษ์ทรัพยากรธรรมชาติและสิ่งแวดล้อม 2) ส่งเสริมกีฬา
นันทนาการและสร้างเสริมสุขภาพอนามัย

เป้าประสงค์ 1) พัฒนากิจกรรมสตรี เด็ก เยาวชน ผู้สูงอายุ และผู้ด้อยโอกาส 2) ส่งเสริม
การมีส่วนร่วมของชุมชนต่อการพัฒนาท้องถิ่น

- ตัวชี้วัดระดับเป้าประสงค์ 1) ประชาชนได้รับบริการสาธารณสุขอย่างทั่วถึง
2) ประชาชนได้รับสวัสดิการ/ เบี้ยยังชีพอย่างทั่วถึง 3) มีวัสดุรองรับขยะมูลฝอยอย่างเพียงพอ
4) ส่งเสริมกิจกรรมการอนุรักษ์สิ่งแวดล้อมอย่างน้อยปีละ 2 กิจกรรม 5) ส่งเสริมกิจกรรมควบคุม
และป้องกันโรคอย่างน้อยปีละ 2 กิจกรรม

กลยุทธ์/แนวทางการพัฒนา

ตัวชี้วัดระดับกลยุทธ์

- | | |
|--|--|
| 1. พัฒนา และส่งเสริมการให้บริการ
ด้านสาธารณสุขให้ครอบคลุมและทั่วถึง
ทุกพื้นที่ | ประชาชนได้รับบริการสาธารณสุขอย่างทั่วถึง |
| 2. ส่งเสริมพัฒนาคุณภาพชีวิตและสนับสนุน
สวัสดิการแก่ประชาชนในตำบล | ประชาชนได้รับสวัสดิการ/ เบี้ยยังชีพ
อย่างทั่วถึง |
| 3. จัดระบบการบริหารจัดการขยะ
และสิ่งปฏิกูล | มีวัสดุรองรับขยะมูลฝอยอย่างเพียงพอ |
| 4. สร้างจิตสำนึกและตระหนักในการอนุรักษ์
ทรัพยากรธรรมชาติและสิ่งแวดล้อม | ส่งเสริมกิจกรรมการอนุรักษ์สิ่งแวดล้อม
อย่างน้อยปีละ 2 กิจกรรม |
| 5. ดำเนินการควบคุมและป้องกันโรคติดต่อ | ส่งเสริมกิจกรรมควบคุมและป้องกันโรค
อย่างน้อยปีละ 2 กิจกรรม |

ความเชื่อมโยง 1) ยุทธศาสตร์จังหวัด ยุทธศาสตร์ที่ 1 เสริมสร้างสถาบันครอบครัว
และชุมชนให้มีความเข้มแข็งคุณภาพชีวิตที่ดี และมีความปลอดภัยเป็นเมืองน่าอยู่ 2) ยุทธศาสตร์
การพัฒนาองค์กรปกครองท้องถิ่น ยุทธศาสตร์ที่ 4 การพัฒนาคุณภาพชีวิตคู่เศรษฐกิจพอเพียง

4. ยุทธศาสตร์การพัฒนาด้านการบริหารจัดการ

พันธกิจ 1) พัฒนาท้องถิ่นทุกด้าน โดยคำนึงการมีส่วนร่วมของชุมชนเป็นหลัก

2) ให้บริการประชาชนอย่างเสมอภาคและเท่าเทียมกัน

เป้าประสงค์ 1) พัฒนาประสิทธิภาพการบริหารจัดการอย่างต่อเนื่อง 2) พัฒนาประสิทธิภาพในการบริหารงานของเทศบาล

ตัวชี้วัดระดับเป้าประสงค์ 1) มีเครื่องมือเครื่องใช้ในการปฏิบัติงานที่เพียงพอ และทันสมัย 2) มีสถานที่ปฏิบัติงานที่เอื้ออำนวยต่อการปฏิบัติงาน 3) จัดเก็บรายได้อย่างทั่วถึง และมีประสิทธิภาพ 4) พัฒนาด้านบุคลากรของเทศบาลอย่างน้อยปีละครั้ง 5) ประชาชนทุกภาคส่วนมีส่วนร่วมในการวางแผนพัฒนาท้องถิ่น 6) จัดอบรมป้องกันและบรรเทาสาธารณภัยอย่างน้อยปีละ 1 ครั้ง 7) อุดหนุนโครงการชุมชนและส่วนราชการ

กลยุทธ์/แนวทางการพัฒนา	ตัวชี้วัดระดับกลยุทธ์
1. ส่งเสริมและสนับสนุนให้มีอุปกรณ์เครื่องมือเครื่องใช้ที่ทันสมัยเหมาะสม และเพียงพอต่อการปฏิบัติงาน	มีเครื่องมือเครื่องใช้ในการปฏิบัติงานที่เพียงพอและทันสมัย
2. พัฒนาและปรับปรุงสถานที่ปฏิบัติงานให้เอื้ออำนวยต่อการบริการประชาชน	มีสถานที่ปฏิบัติงานที่เอื้ออำนวยต่อการปฏิบัติงาน
3. พัฒนาการดำเนินงานด้านการเงิน การคลัง และการจัดเก็บรายได้ให้ทันสมัยมีประสิทธิภาพ	จัดเก็บรายได้อย่างทั่วถึง และมีประสิทธิภาพ
4. พัฒนาด้านบุคลากรของเทศบาล	พัฒนาด้านบุคลากรของเทศบาลอย่างน้อยปีละ 1 ครั้ง
5. ส่งเสริมและสนับสนุนให้ประชาชนมีส่วนร่วมในการวางแผนพัฒนาท้องถิ่น	ประชาชนทุกภาคส่วนมีส่วนร่วมในการวางแผนพัฒนาท้องถิ่น
6. จัดระบบป้องกันและบรรเทาสาธารณภัย	ประชาชนทุกภาคส่วนมีส่วนร่วมในการวางแผนพัฒนาท้องถิ่น
7. พัฒนาเทศบาลตำบลตามหลักการบริหารจัดการบ้านเมืองที่ดี พัฒนาระบบข้อมูลสารสนเทศของเทศบาลตำบล ส่งเสริมและพัฒนาขีดความสามารถของบุคลากรและเสริมสร้างจิตสำนึกและค่านิยมที่ดีให้แก่บุคลากร	อุดหนุนโครงการชุมชนและส่วนราชการ

ความเชื่อมโยง 1) ยุทธศาสตร์จังหวัด ยุทธศาสตร์ที่ 7 ส่งเสริมการมีส่วนร่วมของทุกภาคส่วนในการบริหารจัดการภาครัฐ 2) ยุทธศาสตร์การพัฒนาศูนย์บริการท้องถิ่น ยุทธศาสตร์ที่ 6 การบริหารจัดการตามหลักธรรมาภิบาล

5. ยุทธศาสตร์การพัฒนาด้านการพัฒนาระบบการจัดการทรัพยากรธรรมชาติและสิ่งแวดล้อม และการจัดการชายฝั่งแบบบูรณาการ

พันธกิจ 1) ส่งเสริมการอนุรักษ์ทรัพยากรธรรมชาติและสิ่งแวดล้อม 2) ส่งเสริมประสิทธิภาพการบริหารจัดการอย่างต่อเนื่อง

เป้าประสงค์ พัฒนาประสิทธิภาพการบริหารจัดการอย่างต่อเนื่อง

ตัวชี้วัดระดับเป้าประสงค์ 1) จัดอบรมป้องกันและบรรเทาสาธารณภัยอย่างน้อยปีละ 1 ครั้ง 2) ส่งเสริมกิจกรรมการอนุรักษ์สิ่งแวดล้อมอย่างน้อยปีละ 1 กิจกรรม 3) มีวัสดุรองรับขยะมูลฝอย และจัดกิจกรรมส่งเสริมอย่างน้อยปีละ 1 ครั้ง 4) มีแหล่งอาหาร แหล่งเพาะเลี้ยง และการเกษตรเพิ่มมากขึ้น 5) ประชาชนมีน้ำอุปโภค บริโภคอย่างเพียงพอ

กลยุทธ์/แนวทางการพัฒนา

ตัวชี้วัดระดับกลยุทธ์

1. การป้องกันและบรรเทาสาธารณภัยเนื่องจากภัยพิบัติ	จัดอบรมป้องกันและบรรเทาสาธารณภัยอย่างน้อยปีละ 1 ครั้ง
2. การอนุรักษ์ความหลากหลาย การบำบัดและฟื้นฟูทรัพยากรธรรมชาติ	ส่งเสริมกิจกรรมการอนุรักษ์สิ่งแวดล้อมอย่างน้อยปีละ 1 กิจกรรม
3. การจัดการมลพิษ ขยะมูลฝอยและสิ่งปฏิกูลทั้งในทะเลและบนบก	มีวัสดุรองรับขยะมูลฝอยและจัดส่งกิจกรรมส่งเสริมอย่างน้อยปีละ 1 ครั้ง
4. การส่งเสริมการเพาะเลี้ยงและการเกษตร การปศุสัตว์เพื่อเป็นแหล่งอาหารมนุษย์	มีแหล่งอาหาร แหล่งเพาะเลี้ยง และการเกษตรเพิ่มมากขึ้น
5. การบริหารจัดการทรัพยากรน้ำเพื่อการอุปโภคบริโภค	ประชาชนมีน้ำอุปโภค บริโภคอย่างเพียงพอ

ความเชื่อมโยง 1) ยุทธศาสตร์จังหวัด ยุทธศาสตร์ที่ 2 บริหารจัดการทรัพยากรธรรมชาติและสิ่งแวดล้อมด้วยกระบวนการมีส่วนร่วมให้เกิดความสมดุลในระบบนิเวศน์และการใช้ประโยชน์ 2) ยุทธศาสตร์การพัฒนาศูนย์บริการท้องถิ่น ยุทธศาสตร์ที่ 5 การอนุรักษ์/ฟื้นฟูสิ่งแวดล้อมและพลังงาน

ข้อมูลทั่วไปของเทศบาลหนองไม้แดง

เทศบาลตำบลหนองไม้แดง เป็นองค์กรปกครองส่วนท้องถิ่นที่จัดตั้งขึ้นตามพระราชบัญญัติเทศบาล พ.ศ. 2496 ซึ่งสอดคล้องกับนโยบายของรัฐบาลในการกระจายอำนาจการปกครองสู่ท้องถิ่น ประชาชนมีความรู้ความเข้าใจในกระบวนการทางการเมืองการปกครองมากขึ้น การบริการสาธารณะของรัฐมีความรวดเร็วและตรงต่อความต้องการของประชาชน เทศบาลตำบลหนองไม้แดง ได้รับการยกฐานะจากองค์การบริหารส่วนตำบลขึ้นเป็นเทศบาลตำบล เมื่อวันที่ 24 สิงหาคม พ.ศ. 2550

อำนาจหน้าที่ของเทศบาลตำบล ตามพระราชบัญญัติเทศบาล พ.ศ. 2496 กำหนดว่า มาตรา 50 ภายใต้อำนาจแห่งกฎหมาย เทศบาลตำบลมีหน้าที่ต้องทำในเขตเทศบาล ดังต่อไปนี้

- (1) รักษาความสงบเรียบร้อยของประชาชน
- (2) ให้มีและบำรุงทางบกและทางน้ำ
- (3) รักษาความสะอาดของถนนหรือทางเดินและที่สาธารณะรวมทั้งการกำจัดมูลฝอยและสิ่งปฏิกูล

- (4) ป้องกันและระงับโรคติดต่อ
 - (5) ให้มีเครื่องใช้ในการดับเพลิง
 - (6) ให้ราษฎรได้รับการศึกษาอบรม
 - (7) ส่งเสริมการพัฒนาสตรี เด็ก เยาวชน ผู้สูงอายุ และผู้พิการ
 - (8) บำรุงศิลปะ จารีตประเพณี ภูมิปัญญาท้องถิ่น และวัฒนธรรมอันดีของท้องถิ่น
 - (9) หน้าที่อื่นตามที่กฎหมายบัญญัติให้เป็นหน้าที่ของเทศบาล
- (มาตรา 50 แก้ไขเพิ่มเติมโดยประกาศของคณะปฏิวัติฉบับที่ 336 ฯ พ.ศ. 2515

โดยส่วนความใน (7) แก้ไข 42 เพิ่มเติมโดยพระราชบัญญัติ ฯ (ฉบับที่ 10) พ.ศ. 2530 และ (8) (9) เพิ่มความโดยพระราชบัญญัติ ฯ (ฉบับที่ 10) พ.ศ. 2542

มาตรา 51 ภายใต้อำนาจแห่งกฎหมาย เทศบาลตำบลอาจจัดทำกิจการใด ๆ ในเขตเทศบาล ดังต่อไปนี้

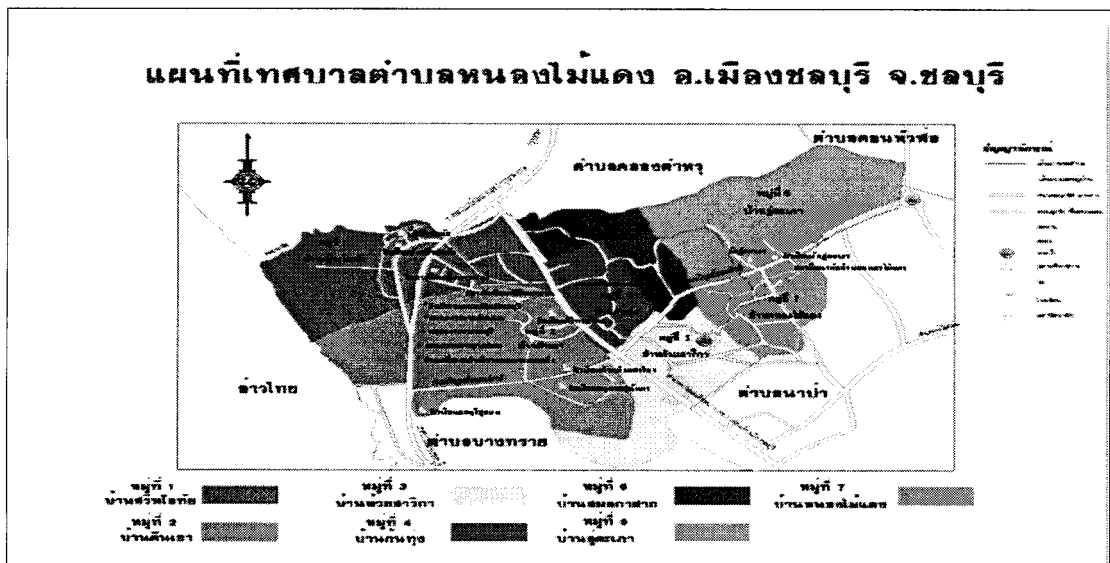
- (1) ให้มีน้ำสะอาดหรือการประปา
- (2) ให้มีโรงฆ่าสัตว์
- (3) ให้มีตลาด ท่าเทียบเรือและท่าข้าม
- (4) ให้มีสุสานและฌาปนสถาน
- (5) บำรุงและส่งเสริมการทามาหากินของราษฎร
- (6) ให้มีและบำรุงสถานที่ทำการพิทักษ์รักษาคนเจ็บไข้

- (7) ให้มีและบำรุงการไฟฟ้าหรือแสงสว่างโดยวิธีอื่น
 - (8) ให้มีและบำรุงทางระบายน้ำ
 - (9) เทศพาณิชย์
- (พ.ร.บ. เทศบาล ฉบับที่ 6 พ.ศ. 2511 มาตรา 3)

1. ด้านกายภาพ

1.1 ที่ตั้งของเทศบาลตำบล

เทศบาลตำบลหนองไม้แดง ตั้งอยู่เลขที่ 229 หมู่ที่ 4 ตำบลหนองไม้แดง อำเภอเมือง จังหวัดชลบุรี เป็นชุมชนกึ่งเมืองกึ่งชนบท ห่างจากที่ว่าการอำเภอเมืองชลบุรีประมาณ 8 กิโลเมตร มีเนื้อที่โดยประมาณ 10 ตารางกิโลเมตรหรือประมาณ 7,000 ไร่



ภาพที่ 2 แผนที่เทศบาลตำบลหนองไม้แดง อำเภอเมือง จังหวัดชลบุรี

1.2 ลักษณะภูมิประเทศ

ภูมิประเทศส่วนใหญ่เป็นที่ราบสูงสลับที่ราบเชิงเขา พื้นที่มีลักษณะลาดเอียงสู่ชายทะเลทิศตะวันตกติดต่อกับทะเลมีลักษณะเป็นป่าชายเลน

1.3 ลักษณะภูมิอากาศ

ลักษณะสภาพภูมิอากาศ อุดมภูมิและความชื้นอยู่กับฤดูกาล ดังนี้
 ฤดูร้อน เริ่มตั้งแต่เดือนกุมภาพันธ์-เมษายน ของทุกปี
 ฤดูฝน เริ่มตั้งแต่เดือนพฤษภาคม-ตุลาคม ของทุกปี
 ฤดูหนาว เริ่มตั้งแต่เดือนพฤศจิกายน-มกราคม ของทุกปี

2. ด้านการเมือง/ การปกครอง

2.1 เขตการปกครอง

ทิศเหนือ	ติดต่อกับเขตองค์การบริหารส่วนตำบลคลองตำหรุ
ทิศใต้	ติดต่อกับเขตเทศบาลตำบลนาป่าและเทศบาลเมืองบ้านสวน
ทิศตะวันออก	ติดต่อกับเขตเทศบาลตำบลคอนหัวพ่อ
ทิศตะวันตก	ติดต่อกันเขตเทศบาลตำบลบางทรายและชายทะเล

เทศบาลตำบลหนองไม้แดง มีจำนวนหมู่บ้าน 7 หมู่บ้าน และ 10 ชุมชน ดังนี้

หมู่ที่ 1 บ้านศรีพโลทัย	นายบำรุง ผาสุข	ผู้ใหญ่บ้าน
หมู่ที่ 2 บ้านดินเขา	นายสุริยา คชชา	ผู้ใหญ่บ้าน
หมู่ที่ 3 บ้านห้วยสาธิตา	นายสมศักดิ์ แดงแก้ว	ผู้ใหญ่บ้าน
หมู่ที่ 4 บ้านก้นทุ่ง	นายพงศกร อังคนาวิน	กำนัน
หมู่ที่ 5 บ้านสมอกาฝาก	นายสุเทพ เอี่ยมสุนทร	ผู้ใหญ่บ้าน
หมู่ที่ 6 บ้านอู่ตะเภา	นายทวี ชะเอม	ผู้ใหญ่บ้าน
หมู่ที่ 7 บ้านหนองไม้แดง	นายสมศักดิ์ ทองชุ่ม	ผู้ใหญ่บ้าน
ชุมชนที่ 1 แคลิฟอร์เนีย	นางกิ่งทิพย์ เกื้อจะเจริญ	ประธานชุมชน
ชุมชนที่ 2 ศรีพโลทัย	นางแสงเงิน ภูรินทร์	ประธานชุมชน
ชุมชนที่ 3 สุขใจ	นายสุทิน ศรีนวล	ประธานชุมชน
ชุมชนที่ 4 ดินเขา	นางอารี คชชา	ประธานชุมชน
ชุมชนที่ 5 ทหาร	นางละออง ศรีณรงค์	ประธานชุมชน
ชุมชนที่ 6 ห้วยสาธิตา	นายภาสชัย แดงแก้ว	ประธานชุมชน
ชุมชนที่ 7 ก้นทุ่ง	นายสมปอง อังคนาวิน	ประธานชุมชน
ชุมชนที่ 8 สมอกาฝาก	นายสุุดใจ พลอยมุข	ประธานชุมชน
ชุมชนที่ 9 อู่ตะเภา	นายเชาวลิตร์ อินทรโชติ	ประธานชุมชน
ชุมชนที่ 10 หนองไม้แดง	นางศิริลักษณ์ ปรีชาสิริสุข	ประธานชุมชน

3. ประชากร

3.1 ข้อมูลเกี่ยวกับจำนวนประชากร

เทศบาลตำบลหนองไม้แดง ประกอบไปด้วย หมู่บ้านทั้งหมด 7 หมู่บ้าน 10 ชุมชน และมีจำนวนประชากรในแต่ละหมู่บ้านดังนี้

3756 13

ตารางที่ 1 จำนวนประชากรในแต่ละหมู่บ้านของเทศบาลตำบลหนองไม้แดง (สำนักบริหาร
การทะเบียนอำเภอเมืองชลบุรี จังหวัดชลบุรี, 2560)

หมู่ที่	ชื่อหมู่บ้าน	จำนวนประชากร			ชื่อกำนัน/ผู้ใหญ่บ้าน	
		ชาย	หญิง	รวม		
1	บ้านศรีพโลทัย	1,512	1,750	3,262	นายบำรุง	ผาสุข
2	บ้านดินเขา	1,708	1,002	2,710	นายสุริยา	คชชา
3	บ้านห้วยสาธิตา	778	820	1,598	นายสมศักดิ์	แดงแก้ว
4	บ้านก้นทุ่ง	573	559	1,132	นายพงศกร	อังคนาวิน
5	บ้านสมอกาฝาก	519	523	1,042	นายสุเทพ	เอี่ยมสุนทร
6	บ้านอุตะเถา	631	652	1,283	นายทวี	ชะเอม
7	บ้านหนองไม้แดง	603	604	1,207	นายสมศักดิ์	ทองชุ่ม
รวม		6,324	5,910	12,234		

4. สภาพทางสังคม

4.1 การศึกษา

ประกอบด้วย สถานศึกษาที่อยู่ในเขตการปกครอง จำนวน 7 แห่ง ดังนี้

4.1.1 สถานศึกษาของรัฐบาล

4.1.1.1 โรงเรียนอนุบาลวัดอุตะเถา

4.1.1.2 โรงเรียนวัดศรีพโลทัย

4.1.1.3 โรงเรียนบ้านห้วยสาธิตา

4.1.1.4 โรงเรียนกีฬาจังหวัดชลบุรี

4.1.1.5 สถาบันการพลศึกษา วิทยาเขตชลบุรี

4.1.2 สถานศึกษาของเอกชน

4.1.2.1 โรงเรียนพงษ์สิริวิทยา

4.2 สาธารณสุข

เทศบาลตำบลหนองไม้แดง มีโรงพยาบาลส่งเสริมสุขภาพตำบล จำนวน 1 แห่ง
ตั้งอยู่ในพื้นที่หมู่ที่ 6 ตำบลหนองไม้แดง

มีคลินิกรักษาโรคอายุรกรรมและโรคทั่วไป จำนวน 1 แห่ง คลินิกทันตกรรม จำนวน

2 แห่ง

4.3 อาชญากรรม

ปัญหาอาชญากรรมที่พบบ่อย คือ การปัญหาการลักทรัพย์ การฉกชิงวิ่งราว ปัญหาการทะเลาะวิวาท

4.4 ยาเสพติด

ปัญหายาเสพติด ส่วนใหญ่จะเป็นผู้เสพพบมากในกลุ่มประชากรแฝงที่เข้ามาอาศัยอยู่ในพื้นที่เพื่อใช้แรงงานหรือทำงานในโรงงาน

4.5 การสังคมสงเคราะห์

มีการดำเนินการจ่ายเงินเบี้ยยังชีพให้ผู้สูงอายุและคนพิการครบทุกคน (ผู้มีคุณสมบัติครบถ้วนตามระเบียบฯ)

5. ระบบบริการพื้นฐาน

5.1 การคมนาคมขนส่ง

สภาพโดยทั่วไปเป็นถนนแอสฟัลท์ติกและถนนคอนกรีต ถนนบางส่วนเป็นหลุมเป็นบ่อ และเป็นถนนลูกรัง มีถนนสายหลักในการสัญจรไปมาคือ ถนนวิบูลย์ธรรมรักษ์ ถนนวิบูลย์ประชารักษ์ ถนนสุขุมวิท ถนนสุขุมวิทสายเก่า

5.1.1 สถานีขนส่งผู้โดยสารจังหวัดชลบุรี 1 แห่ง

5.1.2 สถานีขนส่งรถประจำทาง สายชลบุรี-ศรีราชา 1 แห่ง

5.1.3 สำนักงานขนส่งจังหวัดชลบุรี 1 แห่ง

5.2 การไฟฟ้า

พื้นที่ในเขตตำบลหนองไม้แดง มีไฟฟ้าใช้ครบทุกครัวเรือน

5.3 การประปา

พื้นที่ในเขตตำบลหนองไม้แดง มีประปาใช้ครบทุกครัวเรือน

5.4 โทรศัพท์

มีชุมสายโทรศัพท์จำนวน 2 แห่ง และตู้โทรศัพท์สาธารณะให้บริการประชาชน

5.5 ไปรษณีย์หรือการสื่อสารหรือการขนส่งและวัสดุ ครุภัณฑ์

ไม่มีที่ทำการไปรษณีย์ภายในตำบลมีเฉพาะร้านไปรษณีย์เอกชน

6. ระบบเศรษฐกิจ

ประชากรในเขตเทศบาลตำบลหนองไม้แดง ส่วนใหญ่ประกอบอาชีพรับจ้างเป็นพนักงานโรงงานอุตสาหกรรมประกอบอาชีพธุรกิจส่วนตัว อุตสาหกรรมบริการ รับราชการ และเกษตรกรรม

สภาพเศรษฐกิจในเขตเทศบาลตำบลหนองไม้แดงส่วนใหญ่มีรายรับมาจากการเก็บภาษีโรงเรือนและที่ดิน รายรับจากภาษีป้าย และรายรับจากการขอใบอนุญาตประกอบกิจการต่าง ๆ

เป็นหลักซึ่งการเก็บภาษีในเขตพื้นที่การปกครองของเทศบาลตำบลหนองไม้แดง โดยรายรับที่ได้จากการเก็บภาษีหลักมีอยู่ 2 หน่วยธุรกิจ ดังนี้

6.1 โรงงานอุตสาหกรรม เทศบาลตำบลหนองไม้แดง มีรายรับจากการจัดเก็บภาษีโรงเรือนและที่ดินที่ได้จากโรงงานอุตสาหกรรมเป็นหลักซึ่งโรงงานอุตสาหกรรมที่อยู่ในการควบคุมดูแลในเขตเทศบาลตำบลหนองไม้แดง

6.2 ปิมน้ำมันและก๊าซ เทศบาลตำบลหนองไม้แดง มีรายรับจากการเก็บภาษีปิมน้ำมันและก๊าซ

ตารางที่ 2 รายชื่อบริษัทปิมน้ำมันและก๊าซ

ลำดับ	รายชื่อบริษัท	ประกอบการ
1	บริษัท ปตท.บริหารธุรกิจค้าปลีก จำกัด	ปิมน้ำมัน
2	บริษัท ปตท.บริหารธุรกิจค้าปลีก จำกัด	ปิมน้ำมัน
3	บริษัท ปตท.บริหารธุรกิจค้าปลีก จำกัด	ปิมน้ำมัน
4	บริษัท ชลบุรีสันติสุข จำกัด	ปิมน้ำมัน
5	บริษัท เซลล์ (แห่งประเทศไทย) จำกัด	ปิมน้ำมัน
6	บริษัท เซลล์ (แห่งประเทศไทย) จำกัด	ปิมน้ำมัน
7	บริษัท เอสโซ่ (ประเทศไทย) จำกัด	ปิมน้ำมัน
8	บริษัท ซี 123 เอ็ม จำกัด (สาขา 2)	ปิมน้ำมัน

6.1 การเกษตร

ประชาชนประกอบอาชีพเกษตรกรรมน้อยมาก ส่วนใหญ่จะทำสวนเพื่อบริโภคภายในครัวเรือน

6.2 การประมง

ประชาชนที่ประกอบอาชีพประมงจะอาศัยอยู่ในหมู่ 1 บ้านศรีโพธิ์ไทย์ แต่ก็มีจำนวนไม่มาก

6.3 การปศุสัตว์

ไม่มีการประกอบอาชีพปศุสัตว์

6.4 การบริการ

มีการให้บริการห้องเช่า ห้องชุด และโรงแรมภายในตำบลหนองไม้แดง และสถานี

บริการน้ำมัน

6.5 การท่องเที่ยว

การท่องเที่ยวเชิงนิเวศน์ บริเวณป่าชายเลนบ้านศรีพ โลทัย หมู่ 1 และวัดอู่ตะเภา เพื่อศึกษาประวัติความเป็นมาของตำบลหนองไม้แดง

6.6 การอุตสาหกรรม

โรงงานอุตสาหกรรม เทศบาลตำบลหนองไม้แดง มีรายรับมาจากการเก็บภาษีโรงเรือน และที่ดินที่ได้จากโรงงานอุตสาหกรรมเป็นหลัก ซึ่งโรงงานอุตสาหกรรมที่อยู่ในการควบคุมดูแล ในเขตเทศบาลตำบลหนองไม้แดง มีจำนวนทั้งหมด 74 โรงงาน

6.7 การพาณิชย์และกลุ่มอาชีพต่าง ๆ

6.7.1 กลุ่มอาสาสมัครสาธารณสุข (อสม.)	จำนวน 1 กลุ่ม
6.7.2 กลุ่มพัฒนาสตรี	จำนวน 1 กลุ่ม
6.7.3 กลุ่มกองทุนหมู่บ้าน	จำนวน 7 กลุ่ม
6.7.4 กลุ่มอาสาสมัครป้องกันภัยฝ่ายพลเรือน (อปพร.)	จำนวน 1 กลุ่ม
6.7.5 กลุ่มชมรมผู้สูงอายุ	จำนวน 1 กลุ่ม

6.8 แรงงาน

ประชาชนส่วนใหญ่ประกอบอาชีพรับจ้างและมีการอพยพย้ายถิ่นเข้ามาทำงานของคนต่างถิ่นและแรงงานต่างด้าวจำนวนมาก

7. ศาสนา ประเพณี วัฒนธรรม

ตำบลหนองไม้แดง มีวัดที่อยู่ในเขตการปกครองทั้งหมด 2 แห่ง ได้แก่

- 1) วัดอู่ตะเภา ตั้งอยู่ในพื้นที่ หมู่ที่ 6 ตำบลหนองไม้แดง
- 2) วัดศรีพ โลทัย ตั้งอยู่ในพื้นที่ หมู่ที่ 1 ตำบลหนองไม้แดง

7.1 การนับถือศาสนา

ประชาชนส่วนใหญ่นับถือศาสนาพุทธ ศาสนาคริสต์ และศาสนาอิสลาม ตามลำดับ

7.2 ประเพณีและงานประจำปี

ประเพณีงานลอยกระทง งานประจำปีวัดอู่ตะเภา งานประจำปีวัดศรีพ โลทัย

8. การป้องกันและบรรเทาสาธารณภัย

เทศบาลตำบลหนองไม้แดง มีระบบการป้องกันและบรรเทาสาธารณภัยในเขตพื้นที่ อยู่ตลอดเวลา มีศูนย์ป้องกัน และบรรเทาสาธารณภัยตั้งอยู่ในที่เทศบาลตำบลหนองไม้แดง ไว้คอยรับเรื่องร้องเรียน ร้องทุกข์ ตลอด 24 ชม. และมีรถบรรทุกเอกชนประสงค์ จำนวน 1 คัน สำหรับอำนวยความสะดวกให้กับประชาชนในเขตพื้นที่ นอกจากนี้ยังมีกลุ่มอาสาสมัครป้องกันภัย

ฝ่ายพลเรือน ไว้คอยดูแลประชาชนเพื่อบรรเทาความเดือดร้อน

งานวิจัยที่เกี่ยวข้อง

นุกูล ฝอยทอง (2552) ได้ศึกษาเรื่องความคิดเห็นของประชาชนต่อการดำเนินงานตามแผนยุทธศาสตร์การพัฒนาของเทศบาลตำบลแกดำ อำเภอแกดำ จังหวัดมหาสารคาม กลุ่มตัวอย่างที่ใช้ในการวิจัย 366 คน โดยมีเครื่องมือที่ใช้ในการวิจัยเป็นแบบสอบถามแบบมาตราส่วนประมาณค่า ได้ค่าความเชื่อมั่นเท่ากับ .95 สถิติในการวิเคราะห์ข้อมูล ได้แก่ ค่าความถี่ ค่าร้อยละ ค่าเฉลี่ย และส่วนเบี่ยงเบนมาตรฐาน t-test, F-test โดยกำหนดนัยสำคัญทางสถิติที่ระดับ .05 ผลการวิจัยพบว่า ความคิดเห็นของประชาชนต่อการดำเนินงานตามแผนยุทธศาสตร์การพัฒนาของเทศบาลตำบลแกดำ อำเภอแกดำ จังหวัดมหาสารคาม โดยรวมอยู่ในระดับปานกลางเรียงลำดับค่าเฉลี่ยจากมากไปหาน้อย คือ ด้านการศึกษา ศิลปวัฒนธรรม ประเพณีและภูมิปัญญาท้องถิ่น ด้านโครงสร้างพื้นฐาน ด้านการบริหารจัดการทรัพยากรธรรมชาติและสิ่งแวดล้อม ด้านการเมือง การบริหารจัดการ ด้านเศรษฐกิจ ด้านคุณภาพชีวิตและคุณภาพสังคม ผลการเปรียบเทียบความคิดเห็นของประชาชนที่มีเพศ ระยะเวลาที่อยู่อาศัยในหมู่บ้านและหมู่บ้านที่อาศัยแตกต่างกันมีความคิดเห็นต่อการดำเนินงานตามแผนยุทธศาสตร์การพัฒนาของเทศบาลตำบลแกดำไม่แตกต่างกันที่ระดับนัยสำคัญทางสถิติที่ .05

วัฒนา บุญมี (2553) ได้ศึกษาเรื่องการดำเนินงานตามแผนยุทธศาสตร์ของคณะกรรมการหมู่บ้านต่อองค์การบริหารส่วนตำบลบ้านยาง อำเภอพุทไธสง จังหวัดบุรีรัมย์ กลุ่มตัวอย่างที่ใช้ในการวิจัย ได้แก่ คณะกรรมการหมู่บ้านในเขตตำบลบ้านยาง จำนวน 294 คน โดยใช้วิธีการสุ่มแบบแบ่งชั้นภูมิ การสุ่มอย่างง่าย และการสุ่มแบบบังเอิญ เครื่องมือที่ใช้ในการวิจัยเป็นแบบสอบถามแบบมาตราส่วนประมาณค่า 5 ระดับ ได้ค่าความเชื่อมั่นเท่ากับ .95 สถิติที่ใช้ในการวิเคราะห์ข้อมูล ได้แก่ ค่าความถี่ ค่าร้อยละ ค่าเฉลี่ย ค่าเบี่ยงเบนมาตรฐาน และการวิเคราะห์ความแปรปรวนทางเดียว F-test โดยกำหนดนัยสำคัญทางสถิติที่ระดับ .05 ผลการวิจัยพบว่า อยู่ในระดับปานกลางทุกด้าน เรียงลำดับจากมากไปน้อย ได้แก่ ด้านการพัฒนาสังคม ด้านพัฒนาสาธารณสุข ด้านพัฒนาการเมืองการบริหาร ด้านพัฒนาการศึกษา วัฒนธรรมและนันทนาการ ด้านพัฒนาโครงสร้างพื้นฐาน ด้านพัฒนาเศรษฐกิจและด้านพัฒนาทรัพยากรธรรมชาติและสิ่งแวดล้อม ผลการเปรียบเทียบความคิดเห็นของคณะกรรมการหมู่บ้านที่มีเพศ การศึกษา อาชีพแตกต่างกัน มีความคิดเห็นต่อการดำเนินงานตามแผนยุทธศาสตร์ขององค์การบริหารส่วนตำบลบ้านยาง ไม่แตกต่างกันที่ระดับนัยสำคัญทางสถิติที่ .05

จกกลณี สุกไพ (2554) ได้ศึกษาเรื่องความคิดเห็นของประชาชนต่อการดำเนินงานตามแผนยุทธศาสตร์ของเทศบาลตำบลหัวขวาง อำเภอ โกสุมพิสัย จังหวัดมหาสารคาม กลุ่มตัวอย่างที่ใช้ในการวิจัย ได้แก่ ประชาชนผู้มีสิทธิเลือกตั้งในเขตปกครองของเทศบาลตำบลหัวขวาง อำเภอ โกสุมพิสัย จังหวัดมหาสารคาม จำนวน 359 คน โดยใช้วิธีการสุ่มแบบแบ่งชั้นภูมิและการสุ่มแบบอย่างง่าย เครื่องมือที่ใช้ในการศึกษาเป็นแบบสอบถามแบบมาตราส่วนประมาณค่า 5 ระดับ สถิติที่ใช้ในการวิเคราะห์ข้อมูล ได้แก่ ค่าความถี่ ค่าร้อยละ ค่าเฉลี่ย ค่าเบี่ยงเบนมาตรฐาน t-test และการวิเคราะห์ความแปรปรวนทางเดียว (One-way ANOVA) โดยกำหนดนัยสำคัญทางสถิติที่ระดับ .05 ผลการวิจัยพบว่า ความคิดเห็นของประชาชนต่อการดำเนินงานตามแผนยุทธศาสตร์ของเทศบาลตำบลหัวขวาง อำเภอ โกสุมพิสัย จังหวัดมหาสารคาม โดยรวมอยู่ในระดับปานกลาง เมื่อจำแนกเป็นรายด้านพบว่าอยู่ในระดับมาก 2 ด้านเรียงลำดับจากมากไปหาน้อย คือ ด้านการพัฒนาสังคม ด้านการพัฒนาเศรษฐกิจ และอยู่ในระดับปานกลาง 3 ด้านเรียงลำดับจากมากไปหาน้อย คือ ด้านการพัฒนาโครงสร้างพื้นฐาน ด้านการพัฒนาทรัพยากรธรรมชาติและสิ่งแวดล้อมและการพัฒนาการเมืองการบริหาร ผลการเปรียบเทียบความคิดเห็นของประชาชนต่อการดำเนินงานของเทศบาลตำบลหัวขวางที่มีเพศ ระดับการศึกษา และเขตเลือกตั้ง มีความคิดเห็นต่อการดำเนินงานตามแผนยุทธศาสตร์ของเทศบาลตำบลหัวขวาง ไม่แตกต่างกันที่ระดับนัยสำคัญทางสถิติที่ .05

ปิยะชัย โชติคุณมนตรี (2554) ได้ศึกษาเรื่องความคิดเห็นของประชาชนต่อการดำเนินงานตามแผนยุทธศาสตร์ขององค์การบริหารส่วนตำบลเวินพระบาท อำเภอท่าอุเทน จังหวัดนครพนม กลุ่มตัวอย่างที่ใช้ในการวิจัย ได้แก่ หัวหน้าครัวเรือนหรือผู้แทนครัวเรือนของประชาชนตำบลเวินพระบาททั้ง 10 หมู่บ้าน จำนวน 311 คน เครื่องมือที่ใช้ในการเก็บรวบรวมข้อมูลครั้งนี้เป็นแบบสอบถามชนิดมาตราส่วนประมาณค่า 5 ระดับ มีค่าความเชื่อมั่น .95 สถิติที่ใช้ในการวิเคราะห์ข้อมูล ได้แก่ การแจกแจงความถี่ ร้อยละ ค่าเฉลี่ยและค่าส่วนเบี่ยงเบนมาตรฐานและทดสอบสมมติฐานโดยใช้ทดสอบค่า t-test และ One-way ANOVA หากพบความแตกต่างจะทำการทดสอบรายคู่ด้วยวิธีการของ LSD ผลการวิจัยพบว่า การดำเนินงานตามแผนยุทธศาสตร์ขององค์การบริหารส่วนตำบลเวินพระบาท อำเภอท่าอุเทน จังหวัดนครพนม โดยภาพรวมอยู่ในระดับมาก เมื่อพิจารณารายด้าน พบว่า อยู่ในระดับมากที่สุด 1 ด้าน คือ การพัฒนาทุนมนุษย์และสังคมที่มีคุณภาพ อยู่ในระดับมาก จำนวน 5 ด้าน เรียงลำดับจากมากไปหาน้อย ดังนี้ การพัฒนาการแก้ไขปัญหาความยากจน การพัฒนาเมืองและชุมชนน่าอยู่ การพัฒนาเศรษฐกิจระดับรากฐานการค้าและการลงทุน การพัฒนาระบบบริหารจัดการที่ดี และการจัดการทรัพยากรธรรมชาติและสิ่งแวดล้อม ผลการเปรียบเทียบความคิดเห็นของประชาชนที่มีอายุ อาชีพแตกต่างกัน มีความคิดเห็นต่อการดำเนินงานตามแผนยุทธศาสตร์ขององค์การบริหารส่วนตำบลเวินพระบาท ไม่แตกต่างกัน

ที่ระดับนัยสำคัญทางสถิติที่ .05

กิริติ มิตรพระพันธ์ (2556) ได้ศึกษาเรื่องความคิดเห็นของประชาชนที่มีต่อแผนพัฒนาท้องถิ่นของเทศบาลตำบลบางทราย จังหวัดชลบุรี โดยศึกษาจากกลุ่มตัวอย่าง จำนวน 364 คน โดยใช้เครื่องมือ คือ แบบสอบถามในการเก็บรวบรวมข้อมูล สถิติที่ใช้ในการวิเคราะห์ข้อมูล ประกอบด้วยสถิติเชิงพรรณนา คือ ค่าความถี่ ค่าร้อยละ ค่าเฉลี่ย (\bar{X}) และส่วนเบี่ยงเบนมาตรฐาน (SD) สถิติเชิงอนุมาน ได้แก่ การทดสอบค่า (t-test) การวิเคราะห์ความแปรปรวนทางเดียว (One-way ANOVA) และการเปรียบเทียบรายคู่ด้วยวิธี LSD ผลการวิจัยพบว่า ความคิดเห็นของประชาชนที่มีต่อแผนพัฒนาท้องถิ่นของเทศบาลตำบลบางทราย จังหวัดชลบุรี ในภาพรวมอยู่ในระดับค่อนข้างเหมาะสม เมื่อพิจารณารายด้านพบว่า ทุกด้านอยู่ในระดับค่อนข้างเหมาะสมตามลำดับ ดังนี้ การพัฒนาด้านการศึกษาศิลปวัฒนธรรมและนันทนาการเป็นลำดับแรก รองลงมา คือ การพัฒนาด้านสังคมและสิ่งแวดล้อม ถัดไปคือ การพัฒนาด้านโครงสร้างพื้นฐาน การพัฒนาด้านการเมืองการบริหาร และการพัฒนาด้านเศรษฐกิจเป็นลำดับสุดท้ายและผลการเปรียบเทียบความคิดเห็นของประชาชนที่มีต่อแผนพัฒนาท้องถิ่นของเทศบาลตำบลบางทราย จังหวัดชลบุรี พบว่า ประชาชนที่มีเพศ อายุ รายได้ และสถานภาพสมรสต่างกัน มีความคิดเห็นต่อแผนพัฒนาท้องถิ่นของเทศบาลตำบลบางทราย จังหวัดชลบุรี ไม่แตกต่างกันส่วนประชาชนที่มีอาชีพและระดับการศึกษาต่างกัน มีความคิดเห็นต่อแผนพัฒนาท้องถิ่นของเทศบาลตำบลบางทราย จังหวัดชลบุรี แตกต่างกันที่ระดับนัยสำคัญทางสถิติที่ .05

พรทิพย์ บัวอินทร์ (2560) ได้ศึกษาเรื่องการดำเนินงานตามแผนยุทธศาสตร์การพัฒนาภายใต้ความคิดเห็นของคณะกรรมการชุมชนเทศบาลตำบลนาป่า อำเภอเมืองชลบุรี จังหวัดชลบุรี กลุ่มตัวอย่างที่ใช้ในการวิจัย คือ คณะกรรมการชุมชน จำนวน 108 คนจากการใช้ตารางกำหนดกลุ่มตัวอย่างขนาดของเครื่อชี้และมอร์แกน เครื่องมือที่ใช้เป็นแบบสอบถามแบบเลือกตอบ มีความเชื่อมั่นเท่ากับ .95 สถิติที่ใช้ได้แก่ ค่าความถี่ ค่าร้อยละ ค่าเฉลี่ย ค่าเบี่ยงเบนมาตรฐาน การทดสอบสมมุติฐานใช้การทดสอบด้วยวิธี t-test และการวิเคราะห์ความแปรปรวนทางเดียว F-test (One-way ANOVA) ผลการวิจัยพบว่า ความคิดเห็นของคณะกรรมการชุมชนต่อการดำเนินงานตามแผนยุทธศาสตร์การพัฒนาของเทศบาลตำบลนาป่า โดยรวมอยู่ในระดับมาก เมื่อพิจารณาในรายละเอียด ด้านการพัฒนาคุณภาพชีวิตและสังคมอยู่ในระดับมากเป็นอันดับแรก รองลงมา ด้านการพัฒนาการเมืองการบริหาร ด้านการป้องกันและแก้ไขปัญหาเสพติด ด้านการพัฒนาโครงสร้างพื้นฐาน ด้านการพัฒนาทรัพยากรธรรมชาติและสิ่งแวดล้อม และด้านการพัฒนาเศรษฐกิจ ผลการเปรียบเทียบความคิดเห็นของคณะกรรมการชุมชนที่มีเพศ อายุ ระดับ

การศึกษา และอาชีพ มีความคิดเห็นต่อการดำเนินงานตามแผนยุทธศาสตร์การพัฒนาของเทศบาลตำบลนาป่า ไม่แตกต่างกันที่ระดับนัยสำคัญทางสถิติที่ .05 ส่วนคณะกรรมการชุมชนที่มีระยะเวลาการดำรงตำแหน่ง และชุมชนที่ดำรงตำแหน่ง มีความคิดเห็นต่อการดำเนินงานตามแผนยุทธศาสตร์การพัฒนาของเทศบาลตำบลนาป่าแตกต่างกันอย่างมีนัยทางสถิติที่ระดับ .05

กิตติชัย สีนคง (2560) ได้ศึกษาเรื่องการมีส่วนร่วมของประชาชนในการพัฒนาแผนยุทธศาสตร์การพัฒนาขององค์การบริหารส่วนตำบลท่าโพธิ์ อำเภอเมือง จังหวัดพิษณุโลก กลุ่มตัวอย่างที่ใช้ในการวิจัย คือ ประชาชนในเขตองค์การบริหารส่วนตำบลท่าโพธิ์ จำนวน 392 คน เครื่องมือที่ใช้ในการรวบรวมข้อมูลเป็นแบบสอบถาม สถิติที่ใช้วิเคราะห์ข้อมูล คือ ค่าความถี่ ค่าร้อยละ ค่าเฉลี่ย ค่าเบี่ยงเบนมาตรฐาน การทดสอบสมมุติฐานใช้ การทดสอบด้วยวิธี t-test และการวิเคราะห์ความแปรปรวนทางเดียว F-test (One-way ANOVA) และทดสอบความแตกต่างของค่าเฉลี่ยเป็นรายคู่ด้วยวิธี LSD ผลการวิจัยพบว่า การมีส่วนร่วมของประชาชนในการพัฒนาแผนยุทธศาสตร์การพัฒนาขององค์การบริหารส่วนตำบลท่าโพธิ์ อำเภอเมือง จังหวัดชลบุรี โดยรวมอยู่ในระดับปานกลาง มีเพียงด้านการติดตามประเมินผลที่อยู่ในระดับน้อยตามลำดับ คือ ด้านการมีส่วนร่วมในการดำเนินการ ด้านการมีส่วนร่วมตัดสินใจ ด้านการมีส่วนร่วมในการวางแผน และด้านการมีส่วนร่วมติดตามและประเมินผล ผลการเปรียบเทียบการมีส่วนร่วมของประชาชนที่มีเพศ อายุ ระดับการศึกษา อาชีพ และรายได้ต่อเดือนต่างกัน มีความคิดเห็นต่อการมีส่วนร่วมของประชาชนการพัฒนาแผนยุทธศาสตร์ขององค์การบริหารส่วนตำบลท่าโพธิ์ อำเภอเมือง จังหวัดพิษณุโลก แตกต่างกันอย่างมีนัยสำคัญทางสถิติที่ .05

บทที่ 3

วิธีดำเนินการวิจัย

การวิจัยครั้งนี้เป็นการวิจัยเชิงปริมาณ โดยมีวัตถุประสงค์เพื่อศึกษาระดับความคิดเห็นของประชาชนที่มีต่อการดำเนินงานตามแผนยุทธศาสตร์การพัฒนาประจำปี พ.ศ. 2557-2561 (ฉบับทบทวน) ของเทศบาลตำบลหนองไม้แดง อำเภอเมือง จังหวัดชลบุรี และเพื่อเปรียบเทียบความคิดเห็นของประชาชนที่มีต่อการดำเนินงานตามแผนยุทธศาสตร์การพัฒนาประจำปี พ.ศ. 2557-2561 (ฉบับทบทวน) ของเทศบาลตำบลหนองไม้แดง อำเภอเมือง จังหวัดชลบุรี และเพื่อศึกษาข้อเสนอแนะต่อการดำเนินงานตามแผนยุทธศาสตร์การพัฒนาประจำปี พ.ศ. 2557-2561 (ฉบับทบทวน) ของเทศบาลตำบลหนองไม้แดง อำเภอเมือง จังหวัดชลบุรี โดยมีรายละเอียดเกี่ยวกับวิธีดำเนินการวิจัยดังนี้

ประชากรและกลุ่มตัวอย่าง

ประชากรที่ใช้ในการวิจัยครั้งนี้คือ ประชาชนในเขตเทศบาลตำบลหนองไม้แดง อำเภอเมือง จังหวัดชลบุรี 7 หมู่บ้าน อายุระหว่าง 18-60 ปีบริบูรณ์ (โดยนับจากจำนวนปีเต็ม) จำนวน 8,163 คน (สำนักบริหารการทะเบียนอำเภอชลบุรี จังหวัดชลบุรี, 2560)

กลุ่มตัวอย่างที่ใช้ในการวิจัยครั้งนี้คือ ประชาชนในเขตเทศบาลตำบลหนองไม้แดง อำเภอเมือง จังหวัดชลบุรี อายุ 18-60 ปีบริบูรณ์ จำนวน 8,163 คน ซึ่งกำหนดขนาดกลุ่มตัวอย่างที่ใช้ในการวิจัยด้วยการใช้สูตรของ Yamane (1973 อ้างถึงใน พิเชษฐ ไชยคชบาล, 2553, หน้า 48) โดยกำหนดระดับค่าความเชื่อมั่นที่ .05

$$n = \frac{N}{1+N(e)^2}$$

โดย n = ขนาดตัวอย่างที่คำนวณได้

N = จำนวนประชากรที่ศึกษา

e = ค่าความคลาดเคลื่อนที่จะยอมรับได้

แทนค่า

$$n = \frac{N}{1+N(e)^2}$$

$$n = \frac{8163}{1+8163(0.05)^2}$$

n = 381.31

n = 382

ดังนั้น กลุ่มตัวอย่าง คือ ประชาชนที่มีอายุตั้งแต่ 18-60 ปีบริบูรณ์ที่อาศัยอยู่ในเขตของเทศบาลตำบลหนองไม้แดง อำเภอเมือง จังหวัดชลบุรี มีจำนวน 382 คน โดยผู้วิจัยได้แบ่งสัดส่วนในการเก็บแบบสอบถามดังต่อไปนี้

ตารางที่ 3 จำนวนประชากรที่มีอายุตั้งแต่ 18-60 ปีบริบูรณ์ ที่อาศัยอยู่ในเขตเทศบาลตำบลหนองไม้แดง (สำนักบริหารการทะเบียนอำเภอเมืองชลบุรี จังหวัดชลบุรี, 2560)

ชื่อหมู่บ้าน	จำนวนประชากร (คน)	กลุ่มตัวอย่าง (คน)
หมู่ 1 บ้านศรีพโลทัย	2,278	107
หมู่ 2 บ้านดินเขา	1,619	76
หมู่ 3 บ้านห้วยสาธิตา	1,248	58
หมู่ 4 บ้านก้นทุ่ง	796	37
หมู่ 5 บ้านสมอกาฝาก	701	33
หมู่ 6 บ้านอู่ตะเภา	767	36
หมู่ 7 บ้านหนองไม้แดง	754	35
รวม	8,163	382

หลังจากได้สัดส่วนของกลุ่มตัวอย่างของแต่ละหมู่บ้านแล้วได้ทำการสุ่มตัวอย่างแบบเจาะจงตามแต่ละหมู่บ้านในเขตเทศบาลตำบลหนองไม้แดง อำเภอเมือง จังหวัดชลบุรี โดยทำการเลือกกลุ่มตัวอย่างที่มีอายุ 18-60 ปีบริบูรณ์เท่านั้น และเก็บข้อมูลจากกลุ่มตัวอย่างจากแบบสอบถามที่ได้กำหนดไว้จนครบ 382 คน

เครื่องมือที่ใช้ในการวิจัย

เครื่องมือที่ใช้ในการเก็บรวบรวมข้อมูล คือ แบบสอบถามเกี่ยวกับการดำเนินงานตามแผนยุทธศาสตร์การพัฒนาระบบประจำปี พ.ศ. 2557-2561 (ฉบับทบทวน) แบ่งเป็น 3 ตอน ดังนี้

ตอนที่ 1 ข้อมูลทั่วไปของผู้ตอบแบบสอบถามซึ่งประกอบด้วย เพศ อายุ ระดับการศึกษา อาชีพ ระยะเวลาที่อาศัยอยู่ในพื้นที่เป็นแบบปลายปิดซึ่งจะมีลักษณะเลือกตอบ จำนวน 5 ข้อ

ตอนที่ 2 ความคิดเห็นของประชาชนต่อการดำเนินงานตามแผนยุทธศาสตร์การพัฒนา ประจำปี พ.ศ. 2557-2561 (ฉบับทบทวน) ของเทศบาลตำบลหนองไม้แดง อำเภอเมือง จังหวัดชลบุรี จำนวน 27 ข้อ เป็นแบบมาตราส่วนประเมินค่า 5 ระดับ

โดยมีหลักเกณฑ์ในการให้คะแนน ดังนี้

ความคิดเห็นมากที่สุด ให้ 5 คะแนน

ความคิดเห็นมาก ให้ 4 คะแนน

ความคิดเห็นปานกลาง ให้ 3 คะแนน

ความคิดเห็นน้อย ให้ 2 คะแนน

ความคิดเห็นน้อยที่สุด ให้ 1 คะแนน

ตอนที่ 3 แบบสอบถามจะเป็นคำถามปลายเปิดเพื่อเปิดโอกาสให้ผู้ตอบได้แสดงความคิดเห็นนอกเหนือไปจากข้อคำถามต่าง ๆ ที่มีอยู่ในแบบสอบถาม

การสร้างและตรวจสอบคุณภาพของเครื่องมือ

แบบสอบถามฉบับนี้ ผู้วิจัยได้สร้างขึ้นเองมีขั้นตอนในการสร้าง ดังนี้

1. ศึกษาแนวคิดและทฤษฎีเกี่ยวกับ ทักษะคิด และเอกสารงานวิชาการวิจัยที่เกี่ยวข้องในเรื่องการดำเนินงานตามแผนยุทธศาสตร์การพัฒนาประจำปี พ.ศ. 2557-2561 (ฉบับทบทวน) จากนั้นนำมากำหนดกรอบแนวคิดที่ใช้ในการวิจัย กำหนดนิยาม และเพื่อใช้เป็นแนวทางในการสร้างแบบสอบถาม
2. สร้างแบบสอบถามเกี่ยวกับการดำเนินงานตามแผนยุทธศาสตร์การพัฒนาประจำปี พ.ศ. 2557-2561 (ฉบับทบทวน) ตรวจสอบเนื้อหาของแบบสอบถามว่าครอบคลุมวัตถุประสงค์หรือไม่จากนั้นนำไปให้อาจารย์ที่ปรึกษาตรวจสอบ แล้วนำมาปรับปรุงตามคำแนะนำของอาจารย์ที่ปรึกษา
3. นำแบบสอบถามที่ปรับปรุงตามคำแนะนำของอาจารย์ที่ปรึกษาให้ผู้เชี่ยวชาญ 3 ท่านได้แก่

3.1 ดร.สุปราณี ธรรมพิทักษ์ รองคณบดีฝ่ายวิชาการและวิจัย

3.2 ดร.เทียนแก้ว เลี่ยมสุวรรณ ผู้ช่วยคณบดีฝ่ายวิชาการ

3.3 นางสาววรลักษณ์ แก้วคุณ นักวิเคราะห์นโยบายและแผน

ตรวจสอบ Content validity จากนั้นปรับปรุงแก้ไขตามคำแนะนำของผู้เชี่ยวชาญ

4. นำแบบสอบถามที่ได้ไปทดลองใช้ (Try out) กับกลุ่มประชากรที่ไม่ใช่กลุ่มตัวอย่าง จำนวน 30 คน เพื่อหาคุณภาพของเครื่องมือ โดยการหาค่าความเที่ยงหรือความเชื่อถือได้ของ

แบบสอบถาม (Reliability) แบบ Cronbach's alpha ได้ค่าความเที่ยงหรือความเชื่อถือได้ของ เครื่องมือเท่ากับ 0.956 ซึ่งถือว่าแบบสอบถามมีความเชื่อมั่นสูงใช้เก็บข้อมูลจริงต่อไป

การเก็บรวบรวมข้อมูล

ผู้วิจัยดำเนินการเก็บรวบรวมข้อมูลมีขั้นตอนดังนี้

1. ลงพื้นที่และแจกแบบสอบถามด้วยตนเอง แนะนำตนเอง และอธิบายวัตถุประสงค์ในการศึกษาเพื่อขอความร่วมมือในการเก็บรวบรวมข้อมูล อธิบายวิธีการตอบแบบสอบถาม โดยละเอียด และผู้ศึกษารอรับแบบสอบถามคืน
2. จากการเก็บรวบรวมข้อมูล ผู้วิจัยได้แจกแบบสอบถามจำนวน 382 ชุด โดยมีแบบสอบถามที่ได้รับกลับคืนมาและมีความสมบูรณ์ จำนวน 382 ชุด คิดเป็น 100 เปอร์เซ็นต์
3. ผู้วิจัยจะทำการเก็บแบบสอบถามด้วยตนเองกับกลุ่มประชาชนที่อายุระหว่าง 18-60 ปีบริบูรณ์ จะใช้เวลาเก็บแบบสอบถามเป็นเวลา 14 วัน โดยทำการแบ่งเวลาการเก็บแบบสอบถามตามช่วงเวลาตั้งแต่ 09.30-18.30 น. ของทุกวัน โดยเรียงลำดับตามหมู่บ้านเริ่มจากหมู่บ้านที่ 1 โดยแต่ละหมู่บ้านจะใช้เวลาในการเก็บแบบสอบถามประมาณ 2 วัน และเก็บในหมู่บ้านถัดไปจนครบตามจำนวนของแบบสอบถาม

การวิเคราะห์ข้อมูล

การวิเคราะห์ข้อมูลสำหรับการวิจัยครั้งนี้แบ่งการวิเคราะห์ออกเป็น 2 ตอน คือ

ตอนที่ 1 ข้อมูลทั่วไปของผู้ตอบแบบสอบถาม

ตอนที่ 2 ความคิดเห็นของประชาชนที่มีต่อการดำเนินงานตามแผนยุทธศาสตร์ของ แผนพัฒนาประจำปี พ.ศ. 2557-2561 (ฉบับทบทวน) ของเทศบาลตำบลหนองไม้แดง อำเภอเมือง จังหวัดชลบุรี โดยใช้วิธีการประมวลผลค่าทางสถิติด้วยเครื่องคอมพิวเตอร์

สถิติที่ใช้ในการวิเคราะห์ข้อมูล ผู้วิจัยเลือกใช้สถิติในการวิเคราะห์เพื่อให้สอดคล้องกับ ลักษณะของข้อมูลและตอบวัตถุประสงค์ ดังนี้

1. แบบสอบถามเกี่ยวกับข้อมูลทั่วไปของผู้ตอบแบบสอบถาม ได้แก่ เพศ อายุ ระดับ การศึกษา อาชีพ ระยะเวลาที่อาศัยอยู่ในพื้นที่ วิเคราะห์ข้อมูลโดยใช้สถิติพรรณนา (Descriptive statistics) คือ ค่าความถี่ ค่าร้อยละ
2. แบบสอบถามเกี่ยวกับข้อมูลความคิดเห็นของประชาชนที่มีต่อการดำเนินงาน ตามแผนยุทธศาสตร์การพัฒนาประจำปี พ.ศ. 2557-2561 (ฉบับทบทวน) ของเทศบาลตำบล หนองไม้แดง อำเภอเมือง จังหวัดชลบุรี วิเคราะห์ข้อมูลโดยใช้สถิติพรรณนา (Descriptive statistics)

คือ ค่าความถี่ ค่าร้อยละ ค่าเฉลี่ย (\bar{X}) และส่วนเบี่ยงเบนมาตรฐาน (SD)

3. การเปรียบเทียบความคิดเห็นของประชาชนที่มีต่อการดำเนินงานตามแผนยุทธศาสตร์ของแผนพัฒนา พ.ศ. 2557-2561 (ฉบับทบทวน) ของเทศบาลตำบลหนองไม้แดง อำเภอเมืองจังหวัดชลบุรี โดยใช้สถิติเชิงอนุมาน (Inferential statistics) ได้แก่ กลุ่มตัวอย่าง 2 กลุ่ม จะใช้สถิติทดสอบค่า (t-test) การทดสอบสมมติฐาน 3 กลุ่มขึ้นไป ใช้สถิติทดสอบความแปรปรวนทางเดียว F-test (One-way ANOVA) และใช้สถิติเพื่อเปรียบเทียบรายคู่ด้วยวิธี Scheffé เมื่อพบว่ามีความแตกต่างระหว่างกลุ่มตัวอย่างระดับนัยสำคัญทางสถิติที่ระดับ .05

4. ข้อมูลจากข้อเสนอแนะ วิเคราะห์ความถี่ของข้อมูลที่ได้จากแบบสอบถามจากข้อเสนอแนะทั้งหมดและนำมาสรุปเพื่อเขียนเป็นความเรียงในการตอบข้อเสนอแนะของผู้ตอบแบบสอบถาม

เกณฑ์การแปลผล

ในการวิจัยครั้งนี้กำหนดเกณฑ์การแปลผลค่าเฉลี่ย ดังนี้ (บุญชม ศรีสะอาด, 2553)

ค่าเฉลี่ย	แปลความ
4.21-5.00	หมายถึง มีการดำเนินงานมากที่สุด
3.41-4.20	หมายถึง มีการดำเนินงานมาก
2.61-3.40	หมายถึง มีการดำเนินงานปานกลาง
1.81-2.60	หมายถึง มีการดำเนินงานน้อย
1.00-1.80	หมายถึง มีการดำเนินงานน้อยที่สุด

บทที่ 4

ผลการวิจัย

การศึกษาวิจัยเรื่องการดำเนินงานตามแผนยุทธศาสตร์การพัฒนาประจำปี พ.ศ. 2557-2561 (ฉบับทบทวน) ของเทศบาลตำบลหนองไม้แดง อำเภอเมือง จังหวัดชลบุรี โดยใช้วิธีการเก็บข้อมูลของแบบสอบถามจากประชาชนในเขตเทศบาลตำบลหนองไม้แดง จำนวน 382 คน นำเสนอผลการวิจัยเป็น 4 ตอน ดังนี้

ตอนที่ 1 ผลการวิเคราะห์ข้อมูลทั่วไปของผู้ตอบแบบสอบถาม

ตอนที่ 2 ผลการวิเคราะห์ข้อมูลเกี่ยวกับความคิดเห็นของประชาชนที่มีต่อการดำเนินงานตามแผนยุทธศาสตร์การพัฒนาประจำปี พ.ศ. 2557-2561 (ฉบับทบทวน)

ตอนที่ 3 ผลการวิเคราะห์ข้อมูลเกี่ยวกับการเปรียบเทียบความคิดเห็นของประชาชนที่มีต่อการดำเนินงานตามแผนยุทธศาสตร์ของแผนพัฒนา พ.ศ. 2557-2561 (ฉบับทบทวน)

ตอนที่ 4 ผลการทดสอบสมมติฐาน

สัญลักษณ์ที่ใช้ในการวิเคราะห์ข้อมูล

- N แทน จำนวนประชาชนทั้งจำนวน
- n แทน จำนวนประชากรกลุ่มตัวอย่าง
- \bar{X} แทน คะแนนเฉลี่ย
- SD แทน ค่าความเบี่ยงเบนมาตรฐาน
- t แทน ค่าสถิติทดสอบความแตกต่างของค่าเฉลี่ย 2 กลุ่ม
- F แทน ค่าสถิติทดสอบความแตกต่างของค่าเฉลี่ยมากกว่า 2 กลุ่ม
- * แทน มีนัยสำคัญทางสถิติที่ระดับ 0.05

ตอนที่ 1 ผลการวิเคราะห์ข้อมูลทั่วไปของผู้ตอบแบบสอบถาม

ตารางที่ 4 จำนวน ร้อยละของผู้ตอบแบบสอบถาม จำแนกตามเพศ (n = 382)

เพศ	จำนวน (คน)	ร้อยละ
ชาย	215	56.28
หญิง	167	43.72
รวม	382	100.00

จากตารางที่ 4 พบว่า ผู้ตอบแบบสอบถามส่วนใหญ่เป็นเพศชาย จำนวน 215 คน คิดเป็นร้อยละ 56.28 และเพศหญิง จำนวน 167 คน คิดเป็นร้อยละ 43.72

ตารางที่ 5 จำนวน ร้อยละของผู้ตอบแบบสอบถาม จำแนกตามอายุ (n = 382)

อายุ	จำนวน	ร้อยละ
ต่ำกว่า 20 ปีบริบูรณ์	50	13.09
20-30 ปีบริบูรณ์	101	26.44
31-40 ปีบริบูรณ์	89	23.30
41-50 ปีบริบูรณ์	81	21.20
51-60 ปีบริบูรณ์	61	15.97
รวม	382	100.00

จากตารางที่ 5 พบว่า ผู้ตอบแบบสอบถามส่วนใหญ่มีอายุ 20-30 ปีบริบูรณ์ จำนวน 101 คน คิดเป็นร้อยละ 26.44 รองลงมาคือ อายุ 31-40 ปีบริบูรณ์ จำนวน 89 คน คิดเป็นร้อยละ 23.30 และอายุ 41-50 ปีบริบูรณ์ จำนวน 81 คน คิดเป็นร้อยละ 21.20 ตามลำดับ

ตารางที่ 6 จำนวน ร้อยละของผู้ตอบแบบสอบถาม จำแนกตามอาชีพ (n = 382)

อาชีพ	จำนวน	ร้อยละ
รับราชการ/ รัฐวิสาหกิจ	171	44.76
ผู้ประกอบการ/ เจ้าของธุรกิจ	136	35.60
นักเรียน/ นักศึกษา	55	14.40
อื่น ๆ	20	5.24
รวม	382	100.00

จากตารางที่ 6 พบว่า ผู้ตอบแบบสอบถามส่วนใหญ่มีอาชีพรับราชการ/ รัฐวิสาหกิจ จำนวน 171 คน คิดเป็นร้อยละ 44.76 รองลงมาคือ ผู้ประกอบการ/ เจ้าของธุรกิจ จำนวน 136 คน คิดร้อยละ 35.6 และนักเรียน/ นักศึกษา จำนวน 55 คน คิดเป็นร้อยละ 14.40 ตามลำดับ

ตารางที่ 7 จำนวน ร้อยละของผู้ตอบแบบสอบถาม จำแนกตามระดับการศึกษา (n = 382)

ระดับการศึกษา	จำนวน	ร้อยละ
ประถมศึกษา	19	4.97
มัธยมศึกษาหรือเทียบเท่า	105	27.49
อนุปริญญาหรือเทียบเท่า	124	32.46
ปริญญาตรี	63	16.49
สูงกว่าปริญญาตรี	71	18.59
รวม	382	100.00

จากตารางที่ 7 พบว่า ผู้ตอบแบบสอบถามส่วนใหญ่มีระดับการศึกษาระดับอนุปริญญา หรือเทียบเท่า จำนวน 124 คน คิดเป็นร้อยละ 32.46 รองลงมาคือ มัธยมศึกษาหรือเทียบเท่า จำนวน 105 คน คิดร้อยละ 27.49 และสูงกว่าปริญญาตรี จำนวน 71 คน คิดเป็นร้อยละ 18.59 ตามลำดับ

ตารางที่ 8 จำนวน ร้อยละของผู้ตอบแบบสอบถาม จำแนกตามระยะเวลาที่อาศัยอยู่ในพื้นที่
(n = 382)

ระยะเวลา	จำนวน	ร้อยละ
น้อยกว่า 5 ปี	25	6.55
5-10 ปี	50	13.09
11-15 ปี	69	18.06
16 ปีขึ้นไป	238	62.30
รวม	382	100.00

ตารางที่ 8 พบว่า ผู้ตอบแบบสอบถามส่วนใหญ่มีระยะเวลาที่อาศัยอยู่ในพื้นที่ 16 ปีขึ้นไป จำนวน 238 คน คิดเป็นร้อยละ 62.30 รองลงมา คือ 11-15 ปี จำนวน 69 คน คิดเป็นร้อยละ 18.06 และ 5-10 ปี จำนวน 50 คน คิดเป็นร้อยละ 13.09 ตามลำดับ

ตอนที่ 2 ผลการวิเคราะห์ข้อมูลเกี่ยวกับความคิดเห็นของประชาชนที่มีต่อการดำเนินงานตามแผนยุทธศาสตร์การพัฒนาประจำปี พ.ศ. 2557-2561 (ฉบับทบทวน)

ตารางที่ 9 จำนวน ร้อยละ ค่าเฉลี่ย ส่วนเบี่ยงเบนมาตรฐานของระดับความคิดเห็นของประชาชน
ที่มีต่อการดำเนินงานตามแผนยุทธศาสตร์การพัฒนาประจำปี พ.ศ. 2557-2561
(ฉบับทบทวน) ด้านโครงสร้างพื้นฐาน (n = 382)

ด้านโครงสร้าง พื้นฐาน	ระดับความคิดเห็น					\bar{X}	SD	แปล ความ หมาย	ค่า ตัด
	มากที่สุด	มาก	ปาน กลาง	น้อย	น้อย ที่สุด				
1. ท่านคิดว่า เทศบาล มีการซ่อมแซม ปรับปรุงถนน และท่อระบาย น้ำให้อยู่ใน	99 (25.92)	151 (39.53)	61 (15.97)	48 (12.57)	23 (6.02)	3.67	1.17	มาก	1

ตารางที่ 9 (ต่อ)

ด้านโครงสร้าง พื้นฐาน	ระดับความคิดเห็น					\bar{X}	SD	แปล ความ หมาย	ลำดับ ที่
	มากที่สุด	มาก	ปาน กลาง	น้อย	น้อย ที่สุด				
สภาพที่ใช้งาน ได้									
2. ท่านคิดว่า เทศบาลมีการ ดำเนินการขยาย เขตไฟฟ้า ครอบคลุม ทุกพื้นที่	82 (21.47)	123 (32.20)	78 (20.42)	50 (13.09)	49 (12.83)	3.36	1.30	ปาน กลาง	5
3. ท่านคิดว่า เทศบาลมีการ จัดบริการ ประปา อย่างเพียงพอ	75 (19.63)	156 (40.84)	63 (16.49)	50 (13.09)	38 (9.95)	3.47	1.23	มาก	2
4. ท่านคิดว่า เทศบาลมีการ จัดทำป้าย จราจรในแต่ละ พื้นที่	88 (23.04)	117 (30.63)	69 (18.06)	65 (17.02)	43 (11.26)	3.37	1.31	ปาน กลาง	4
5. ท่านคิดว่า เทศบาลมีการ ปรับปรุง ภูมิทัศน์ อาทิ จัดสวนหย่อม สนามเด็กเล่น	99 (25.92)	121 (31.68)	56 (14.66)	58 (15.18)	48 (12.57)	3.43	1.35	มาก	3
รวม						3.46	0.75	มาก	

จากตารางที่ 9 แสดงความคิดเห็นของประชาชนที่มีต่อการดำเนินงานตามแผนยุทธศาสตร์ การพัฒนาään โครงสร้างพื้นฐานในภาพรวมมีค่าเฉลี่ยอยู่ในระดับมาก ($\bar{X} = 3.46$) โดยมีรายละเอียด ตามลำดับดังนี้คือ ลำดับที่ 1 ท่านคิดว่าเทศบาลมีการซ่อมแซมปรับปรุงถนนและท่อระบายน้ำให้อยู่ ในสภาพที่ใช้งานได้ มีค่าเฉลี่ยอยู่ในระดับมาก ($\bar{X} = 3.67$) รองลงมา ลำดับที่ 2 ท่านคิดว่าเทศบาล มีการจัดบริการประปาอย่างเพียงพอมีค่าเฉลี่ยอยู่ในระดับมาก ($\bar{X} = 3.47$) และลำดับที่ 3 ท่านคิดว่า เทศบาลมีการปรับปรุงภูมิทัศน์ อาทิจัดสวนหย่อม สนามเด็กเล่น มีค่าเฉลี่ยอยู่ในระดับมาก ($\bar{X} = 3.43$) ตามลำดับ

ตารางที่ 10 จำนวน ร้อยละ ค่าเฉลี่ย และส่วนเบี่ยงเบนมาตรฐานของระดับความคิดเห็นของประชาชน ที่มีต่อการดำเนินงานตามแผนยุทธศาสตร์การพัฒนาประจำปี พ.ศ. 2557-2561 (ฉบับทบทวน) ด้านการศึกษา ศาสนา และวัฒนธรรม (n = 382)

ด้านการศึกษา ศาสนา และวัฒนธรรม	ระดับความคิดเห็น					\bar{X}	SD	แปล ความ หมาย	ลำดับ ที่
	มาก ที่สุด	มาก	ปาน กลาง	น้อย	น้อย ที่สุด				
1. ท่านคิดว่า เทศบาล มีการส่งเสริม การจัดสรร งบประมาณ สำหรับอาหาร กลางวัน (นม) เพียงพอต่อ ความต้องการ	103 (26.96)	126 (32.98)	71 (18.59)	42 (10.99)	40 (10.47)	3.25	1.28	ปาน กลาง	4
2. ท่านคิดว่า เทศบาล มีการส่งเสริม กิจกรรมวันสำคัญ อาทิวันเข้าพรรษา วันออกพรรษา	108 (28.27)	144 (37.70)	64 (16.75)	40 (10.47)	26 (6.81)	3.70	1.18	มาก	1

ตารางที่ 10 (ต่อ)

ด้านการศึกษา ศาสนา และวัฒนธรรม	ระดับความคิดเห็น					\bar{X}	SD	แปล ความ หมาย	ลำดับ ที่
	มาก ที่สุด	มาก	ปาน กลาง	น้อย	น้อย ที่สุด				
3. ท่านคิดว่า เทศบาล มีการส่งเสริม การจัดการศึกษา อาทิ ศูนย์พัฒนา เด็กเล็ก โรงเรียน ผู้สูงอายุ	91 (23.82)	140 (36.65)	73 (19.11)	37 (9.69)	41 (10.73)	3.53	1.25	มาก	2
4. ท่านคิดว่า เทศบาล มีการส่งเสริม การจัดการเรียนรู้ ของผู้สูงอายุ เช่น โรงเรียนผู้สูงอายุ	93 (24.35)	146 (38.22)	48 (12.57)	56 (14.66)	39 (10.21)	3.52	1.28	มาก	3
	รวม					3.58	0.96	มาก	

ตารางที่ 10 แสดงความคิดเห็นของประชาชนที่มีต่อการดำเนินงานตามแผนยุทธศาสตร์ การพัฒนา ด้านการศึกษา ศาสนา และวัฒนธรรม ในภาพรวมมีค่าเฉลี่ยอยู่ในระดับมาก ($\bar{X} = 3.58$) โดยมีรายละเอียดตามลำดับดังนี้ คือ ลำดับที่ 1 ท่านคิดว่าเทศบาลมีการส่งเสริมกิจกรรมวันสำคัญ อาทิ วันเข้าพรรษา วันออกพรรษา มีค่าเฉลี่ยอยู่ในระดับมาก ($\bar{X} = 3.70$) ลำดับที่ 2 ท่านคิดว่า เทศบาลมีการส่งเสริมการจัดการศึกษา อาทิ ศูนย์พัฒนาเด็กเล็ก โรงเรียนผู้สูงอายุ มีค่าเฉลี่ยอยู่ใน ระดับมาก ($\bar{X} = 3.53$) และลำดับที่ 3 ท่านคิดว่าเทศบาลมีการส่งเสริมการจัดการเรียนรู้ของผู้สูงอายุ เช่น โรงเรียนผู้สูงอายุ มีค่าเฉลี่ยอยู่ในระดับมาก ($\bar{X} = 3.52$) ตามลำดับ

ตารางที่ 11 จำนวน ร้อยละ ค่าเฉลี่ย และส่วนเบี่ยงเบนมาตรฐานของระดับความคิดเห็นของประชาชน
ที่มีต่อการดำเนินงานตามแผนยุทธศาสตร์การพัฒนาประจำปี พ.ศ. 2557-2561
(ฉบับบททวน) ด้านสาธารณสุขและสิ่งแวดล้อม (n = 382)

ด้านสาธารณสุข และสิ่งแวดล้อม	ระดับความคิดเห็น					\bar{X}	SD	แปล ความ หมาย	ลำดับ ที่
	มากที่สุด	มาก	ปาน กลาง	น้อย	น้อย ที่สุด				
1. เทศบาลมีการ ปลูกจิตสำนึก ในการป้องกัน และแก้ไขปัญหา ยาเสพติด	98 (25.65)	144 (37.70)	63 (16.49)	47 (12.30)	30 (7.85)	3.61	1.12	มาก	3
2. ท่านคิดว่า เทศบาลมีการ ให้สวัสดิการ แก่ผู้สูงอายุ ผู้พิการ และ ผู้ด้อยโอกาส อย่างเหมาะสม และเป็นธรรม	121 (31.68)	139 (36.39)	48 (12.57)	40 (10.47)	34 (8.90)	3.71	1.26	มาก	1
3. ท่านคิดว่า เทศบาลมีการจัด โครงการพัฒนา คุณภาพชีวิต และเพิ่มพูน รายได้ อาทิ การฝึกอบรม อาชีพ	64 (16.75)	128 (33.51)	82 (21.47)	73 (19.11)	35 (9.16)	3.30	1.22	ปาน กลาง	5
4. ท่านคิดว่า เทศบาล มีการจัดเก็บ ขยะมูลฝอยทั่วถึง	102 (26.70)	123 (32.20)	73 (19.11)	47 (12.30)	37 (9.69)	3.54	1.27	มาก	4

ตารางที่ 11 (ต่อ)

ด้านสาธารณสุข และสิ่งแวดล้อม	ระดับความคิดเห็น					\bar{X}	SD	แปล ความ หมาย	ลำดับ ที่
	มาก ที่สุด	มาก	ปาน กลาง	น้อย	น้อย ที่สุด				
ทุกพื้นที่									
5. ท่านคิดว่า เทศบาลมีการ ป้องกัน และ ควบคุมโรค อาทิ ไข้เลือดออก พิษสุนัขบ้า	101 (26.44)	149 (39.01)	57 (14.92)	50 (13.09)	25 (6.54)	3.66	1.19	มาก	2
รวม						3.56	0.87	มาก	

ตารางที่ 11 แสดงความคิดเห็นของประชาชนที่มีต่อการดำเนินงานตามแผนยุทธศาสตร์ การพัฒนาด้านสาธารณสุขและสิ่งแวดล้อมในภาพรวม มีค่าเฉลี่ยอยู่ในระดับมาก ($\bar{X} = 3.56$) โดยมี รายละเอียดตามลำดับดังนี้คือ ลำดับที่ 1 ท่านคิดว่าเทศบาลมีการให้สวัสดิการแก่ผู้สูงอายุ ผู้พิการ และผู้ด้อยโอกาสอย่างเหมาะสมและเป็นธรรมมีค่าเฉลี่ยอยู่ในระดับมาก ($\bar{X} = 3.71$) ลำดับที่ 2 ท่านคิดว่า เทศบาลมีการป้องกันและควบคุมโรค อาทิ ไข้เลือดออก พิษสุนัขบ้า มีค่าเฉลี่ยอยู่ใน ระดับมาก ($\bar{X} = 3.66$) และลำดับที่ 3 เทศบาลมีการปลูกจิตสำนึกในการป้องกัน และแก้ไขปัญหา ยาเสพติด มีค่าเฉลี่ยอยู่ในระดับมาก ($\bar{X} = 3.61$) ตามลำดับ

ตารางที่ 12 จำนวน ร้อยละ ค่าเฉลี่ย และส่วนเบี่ยงเบนมาตรฐานของระดับความคิดเห็นของประชาชน ที่มีต่อการดำเนินงานตามแผนยุทธศาสตร์การพัฒนาประจำปี พ.ศ. 2557-2561 (ฉบับทบทวน) ด้านการบริหารจัดการ (n = 382)

ด้านการบริหาร จัดการ	ระดับความคิดเห็น					\bar{X}	SD	แปล ความ หมาย	ลำดับ ที่
	มาก ที่สุด	มาก	ปาน กลาง	น้อย	น้อย ที่สุด				
1. ท่านคิดว่า เทศบาล	95 (24.87)	141 (36.91)	57 (14.92)	50 (13.09)	39 (10.21)	3.53	1.275	มาก	7

ตารางที่ 12 (ต่อ)

ด้านการบริหาร จัดการ	ระดับความคิดเห็น					\bar{X}	SD	แปล ความ หมาย	ลำดับ ที่
	มากที่สุด	มาก	ปาน กลาง	น้อย	น้อย ที่สุด				
เปิดโอกาส ให้ประชาชน แสดง ความคิดเห็น ในแผนพัฒนา ท้องถิ่น									
2. เทศบาล มีอุปกรณ์ เครื่องมือ เครื่องใช้ ที่ทันสมัย เพียงพอต่อ การใช้งาน	82 (21.47)	174 (45.55)	48 (12.57)	45 (11.78)	33 (8.64)	3.59	1.20	มาก	6
3. เทศบาล มีสถานที่ เพียงพอต่อ การให้บริการ ประชาชน	84 (21.99)	182 (47.64)	48 (12.57)	36 (9.42)	32 (8.38)	3.65	1.17	มาก	5
4. ท่านคิดว่า บุคลากร มีศักยภาพ และที่เอื้อต่อ การให้บริการ	104 (27.23)	141 (36.91)	72 (18.85)	41 (10.73)	24 (6.28)	3.68	1.17	มาก	2
5. บุคลากร ให้บริการ ประชาชน อย่างทั่วถึง	102 (26.70)	142 (37.17)	69 (18.06)	49 (12.83)	20 (5.24)	3.67	1.15	มาก	3

ตารางที่ 12 (ต่อ)

ด้านการบริหาร จัดการ	ระดับความคิดเห็น					\bar{X}	SD	แปล ความ หมาย	ลำดับ ที่
	มากที่สุด	มาก	ปาน กลาง	น้อย	น้อย ที่สุด				
6. เทศบาล มีกร ประชาสัมพันธ การชำระภาษี	119 (31.15)	126 (32.98)	59 (15.45)	46 (12.83)	32 (8.38)	3.66	1.26	มาก	4
7. ท่านคิดว่า เทศบาลมีกร จัดเก็บภาษี จากประชาชน อาทิ ภาษี โรงเรือน ภาษีป้าย	107 (28.01)	162 (42.41)	49 (12.83)	30 (7.85)	34 (8.90)	3.73	1.21	มาก	1
						รวม	3.64	0.85	มาก

ตารางที่ 12 แสดงความคิดเห็นของประชาชนที่มีต่อการดำเนินงานตามแผนยุทธศาสตร์ การพัฒนาด้านการบริหารจัดการในภาพรวมมีค่าเฉลี่ยอยู่ในระดับมาก ($\bar{X} = 3.65$) โดยมีรายละเอียด ตามลำดับดังนี้ คือ ลำดับที่ 1 ท่านคิดว่าเทศบาลมีกรจัดเก็บภาษีจากประชาชน อาทิ ภาษีโรงเรือน ภาษีป้าย มีค่าเฉลี่ยอยู่ในระดับมาก ($\bar{X} = 3.73$) ลำดับที่ 2 ท่านคิดว่าบุคลากรมีศักยภาพและที่เอื้อ ต่อการให้บริการมีค่าเฉลี่ยอยู่ในระดับมาก ($\bar{X} = 3.68$) และลำดับที่ 3 บุคลากรให้บริการประชาชน อย่างทั่วถึงมีค่าเฉลี่ยอยู่ในระดับมาก ($\bar{X} = 3.67$) ตามลำดับ

ตารางที่ 13 จำนวน ร้อยละ ค่าเฉลี่ย และส่วนเบี่ยงเบนมาตรฐานของระดับความคิดเห็นของประชาชน
ที่มีต่อการดำเนินงานตามแผนยุทธศาสตร์การพัฒนาประจำปี พ.ศ. 2557-2561
(ฉบับบททวน) ด้านการจัดการทรัพยากรธรรมชาติและสิ่งแวดล้อมและการจัดการชายฝั่ง
แบบบูรณาการ (n = 382)

ด้านการจัดการ	ระดับความคิดเห็น					\bar{X}	SD	แปล	ลำดับ
	มากที่สุด	มาก	ปานกลาง	น้อย	น้อยที่สุด				
ทรัพยากรธรรมชาติและสิ่งแวดล้อมและการจัดการชายฝั่งแบบบูรณาการ								ความหมาย	ที่
1. เทศบาลมีค่าธรรมเนียมการอนุรักษ์ป่าไม้และทรัพยากรธรรมชาติ	101 (26.44)	172 (45.03)	44 (11.52)	47 (12.30)	18 (4.71)	3.76	1.12	มาก	1
2. ท่านคิดว่าเทศบาลมีการขุดลอกคูคลองเพื่อกักเก็บน้ำไว้ใช้	130 (34.03)	113 (29.58)	64 (16.75)	52 (13.64)	23 (6.02)	3.72	1.23	มาก	3
3. ท่านคิดว่าเทศบาลมีการจัดอบรมเกี่ยวกับ การอนุรักษ์พรรณพืช	107 (28.01)	135 (35.34)	57 (14.92)	52 (13.61)	31 (8.12)	3.62	1.25	มาก	6
4. ท่านคิดว่าเทศบาลมีการแจกจ่ายน้ำ	114 (29.84)	130 (34.03)	59 (15.45)	46 (12.04)	33 (8.64)	3.64	1.26	มาก	5

ตารางที่ 13 (ต่อ)

ด้านการจัดการ	ระดับความคิดเห็น					\bar{X}	SD	แปลความหมาย	ลำดับที่
	มากที่สุด	มาก	ปานกลาง	น้อย	น้อยที่สุด				
และสิ่งแวดล้อมและการจัดการชายฝั่งแบบบูรณาการ									
เพื่อการอุปโภคบริโภคให้กับประชาชนอย่างทั่วถึง									
5. เทศบาลมีการรณรงค์ลดการใช้โฟมถุงพลาสติก	97 (25.39)	158 (41.36)	72 (18.85)	43 (11.26)	12 (3.14)	3.75	1.06	มาก	2
6. ท่านคิดว่าเทศบาลมีสายตรวจเพื่อป้องกันและสาธารณภัย	110 (28.80)	128 (33.51)	83 (21.73)	35 (9.16)	26 (6.81)	3.68	1.18	มาก	4
						รวม	3.70	0.78	มาก

ตารางที่ 13 แสดงความคิดเห็นของประชาชนที่มีต่อการดำเนินงานตามแผนยุทธศาสตร์การพัฒนาด้านการจัดการทรัพยากรธรรมชาติและสิ่งแวดล้อมและการจัดการชายฝั่งแบบบูรณาการในภาพรวมมีค่าเฉลี่ยอยู่ในระดับมาก ($\bar{X} = 3.70$) โดยมีรายละเอียดตามลำดับดังนี้คือ ลำดับที่ 1 เทศบาลมีการรณรงค์ให้ประชาชนอนุรักษ์ป่าไม้และทรัพยากรธรรมชาติมีค่าเฉลี่ยอยู่ในระดับมาก ($\bar{X} = 3.76$) ลำดับที่ 2 เทศบาลมีการรณรงค์ลดการใช้โฟม ถุงพลาสติก มีค่าเฉลี่ยอยู่ในระดับมาก ($\bar{X} = 3.75$) และลำดับที่ 3 ท่านคิดว่าเทศบาลมีสายตรวจเพื่อป้องกันภัยไว้ใช้มีค่าเฉลี่ยอยู่ในระดับมาก ($\bar{X} = 3.72$) ตามลำดับ

ตารางที่ 14 จำนวน ร้อยละ ค่าเฉลี่ย และส่วนเบี่ยงเบนมาตรฐานของผู้ตอบแบบสอบถาม
จำแนกตามความคิดเห็นของประชาชนที่มีต่อการดำเนินงานตามแผนยุทธศาสตร์
การพัฒนาโดยภาพรวม (n = 382)

ความคิดเห็น	\bar{X}	SD	แปลความหมาย	ลำดับที่
ระดับความคิดเห็น				
ด้านโครงสร้างพื้นฐาน	3.46	0.76	มาก	5
ด้านการศึกษา ศาสนา และวัฒนธรรม	3.58	0.96	มาก	3
ด้านสาธารณสุขและสิ่งแวดล้อม	3.56	0.87	มาก	4
ด้านการบริหารจัดการ	3.65	0.85	มาก	2
ด้านการจัดการทรัพยากรธรรมชาติและสิ่งแวดล้อม และการจัดการชายฝั่งแบบบูรณาการ	3.70	0.78	มาก	1
รวม	3.59	0.67	มาก	

ตารางที่ 14 แสดงความคิดเห็นของประชาชนที่มีต่อการดำเนินงานตามแผนยุทธศาสตร์
การพัฒนาโดยภาพรวมมีค่าเฉลี่ยอยู่ในระดับมาก ($\bar{X} = 3.59$) โดยมีรายละเอียดดังนี้คือ ลำดับที่ 1
ด้านการจัดการทรัพยากรธรรมชาติและสิ่งแวดล้อมและการจัดการชายฝั่งแบบบูรณาการมีค่าเฉลี่ย
อยู่ในระดับมาก ($\bar{X} = 3.70$) รองลงมา ลำดับที่ 2 ด้านการบริหารจัดการ ($\bar{X} = 3.65$) รองลงมา
ลำดับที่ 3 ด้านการศึกษา ศาสนา และวัฒนธรรม มีค่าเฉลี่ยอยู่ในระดับมาก ($\bar{X} = 3.58$) ตามลำดับ

ตอนที่ 3 ผลการวิเคราะห์ข้อมูลเกี่ยวกับการเปรียบเทียบความคิดเห็นของประชาชน ที่มีต่อการดำเนินงานตามแผนยุทธศาสตร์ของแผนพัฒนา พ.ศ. 2557-2561 (ฉบับบททวน)

ตารางที่ 15 การเปรียบเทียบความคิดเห็นของประชาชนที่มีต่อการดำเนินงานตามแผนยุทธศาสตร์
การแผนพัฒนาประจำปี พ.ศ. 2557-2561 (ฉบับบททวน) ของเทศบาลตำบลหนองไม้แดง
อำเภอเมือง จังหวัดชลบุรี จำแนกตามเพศ (n = 382)

เพศ	จำนวน	\bar{X}	SD	t	Sig
ชาย	215	3.53	.70	2.12	.04

ตารางที่ 15 (ต่อ)

เพศ	จำนวน	\bar{X}	SD	t	Sig
หญิง	167	3.67	.59		

หมายเหตุ * $p < .05$

จากตารางที่ 15 พบว่า ความคิดเห็นของประชาชนที่มีต่อการดำเนินงานตามแผนยุทธศาสตร์การพัฒนา พ.ศ. 2557-2561 (ฉบับทบทวน) ของเทศบาลตำบลหนองไม้แดง อำเภอเมือง จังหวัดชลบุรี จำแนกตามเพศ พบว่า Sig. เท่ากับ .04 แสดงว่าประชาชนเพศชายและเพศหญิงมีความคิดเห็นต่อการดำเนินงานตามแผนยุทธศาสตร์การพัฒนาแตกต่างกันอย่างมีนัยสำคัญทางสถิติที่ระดับ .05 ดังนั้นผลการศึกษาก็งยอมรับสมมติฐาน

ตารางที่ 16 ค่าเฉลี่ย และส่วนเบี่ยงเบนมาตรฐาน ความคิดเห็นของประชาชนที่มีต่อการดำเนินงานตามแผนยุทธศาสตร์การพัฒนาประจำปี พ.ศ. 2557-2561 (ฉบับทบทวน) ของเทศบาลตำบลหนองไม้แดง อำเภอเมือง จังหวัดชลบุรี จำแนกตามอายุ (n = 382)

อายุ	\bar{X}	SD
ต่ำกว่า 20 ปีบริบูรณ์	3.38	0.48
20-30 ปีบริบูรณ์	3.46	0.78
31-40 ปีบริบูรณ์	3.68	0.66
41-50 ปีบริบูรณ์	3.69	0.40
51-60 ปีบริบูรณ์	3.70	0.59

จากตารางที่ 16 พบว่า ประชาชนที่มีอายุ 51-60 ปีบริบูรณ์ มีความคิดเห็นต่อการดำเนินงานตามแผนยุทธศาสตร์การพัฒนาค่าเฉลี่ยอยู่ในระดับมาก รองลงมา คือ อายุ 41-50 ปีบริบูรณ์ และอายุ 31-40 ปีบริบูรณ์ ตามลำดับ

ตารางที่ 17 การเปรียบเทียบความคิดเห็นของประชาชนที่มีต่อการดำเนินงานตามแผนยุทธศาสตร์
การแผนพัฒนา พ.ศ. 2557-2561 (ฉบับทบทวน) ของเทศบาลตำบลหนองไม้แดง
อำเภอเมือง จังหวัดชลบุรี จำแนกตามอายุ (n = 382)

อายุ	SS	df	MS	F	Sig.
ระหว่างกลุ่ม	6.31	4	1.58	3.74	.005*
ภายในกลุ่ม	158.83	377	0.42		
รวม	165.14	381			

หมายเหตุ * $p < .05$

จากตารางที่ 17 พบว่า ความคิดเห็นของประชาชนที่มีต่อการดำเนินงานตามแผนยุทธศาสตร์
ของแผนพัฒนา พ.ศ. 2557-2561 (ฉบับทบทวน) ของเทศบาลตำบลหนองไม้แดง อำเภอเมือง
จังหวัดชลบุรี จำแนกตามอายุ พบว่า ค่า Sig. เท่ากับ .005 แสดงว่า ประชาชนที่มีอายุแตกต่างกัน
มีความคิดเห็นต่อการดำเนินงานตามแผนยุทธศาสตร์การพัฒนาแตกต่างกันอย่างมีนัยสำคัญทางสถิติ
ที่ระดับ .05 ดังนั้นผลการศึกษาก็จึงยอมรับสมมติฐาน

เมื่อพบความแตกต่างของตัวแปรอายุของประชาชนอย่างมีนัยสำคัญทางสถิติแล้วนำมา
เปรียบเทียบรายคู่ โดยวิธี Scheffé เพื่อหาความแตกต่างของค่าเฉลี่ยรายคู่ รายละเอียดดังตารางที่ 18
ดังนี้

ตารางที่ 18 เปรียบเทียบความแตกต่างรายคู่ ความคิดเห็นของประชาชนที่มีต่อการดำเนินงาน
ตามแผนยุทธศาสตร์การพัฒนาประจำปี พ.ศ. 2557-2561 (ฉบับทบทวน) ของเทศบาล
ตำบลหนองไม้แดง อำเภอเมือง จังหวัดชลบุรี (n = 382)

อายุ	\bar{X}	ต่ำกว่า 20	20-30	31-40	41-50	51-60
ต่ำกว่า 20 ปีบริบูรณ์	3.38	-	-.086	-.302*	-.318*	-.328*
20-30 ปีบริบูรณ์	3.46	-	-	-.216	-.232	-.242
31-40 ปีบริบูรณ์	3.68	-	-	-	-.016	-.026
41-50 ปีบริบูรณ์	3.69	-	-	-	-	-.010
51-60 ปีบริบูรณ์	3.70	-	-	-	-	-

จากตารางที่ 18 พบว่า ประชาชนที่มีอายุต่ำกว่า 20 ปีบริบูรณ์ มีความคิดเห็นต่อการดำเนินงานตามแผนยุทธศาสตร์การพัฒนาประจำปี พ.ศ. 2557-2561 (ฉบับทบทวน) ของเทศบาลตำบลหนองไม้แดง อำเภอเมือง จังหวัดชลบุรี แตกต่างจากประชาชนที่มีอายุ 31-40 ปีบริบูรณ์ ประชาชนที่มีอายุ 41-50 ปีบริบูรณ์ และประชาชนที่มีอายุ 51-60 ปีบริบูรณ์ อย่างมีนัยสำคัญทางสถิติ .05

ตารางที่ 19 ค่าเฉลี่ย และส่วนเบี่ยงเบนมาตรฐาน ความคิดเห็นของประชาชนที่มีต่อการดำเนินงานตามแผนยุทธศาสตร์การพัฒนาประจำปี พ.ศ. 2557-2561 (ฉบับทบทวน) ของเทศบาลตำบลหนองไม้แดง อำเภอเมือง จังหวัดชลบุรี จำแนกตามอาชีพ (n = 382)

อาชีพ	\bar{X}	SD
รับราชการ/ รัฐวิสาหกิจ	3.46	0.77
ผู้ประกอบการ/ เจ้าของธุรกิจ	3.75	0.47
นักเรียน/ นักศึกษา	3.65	0.50
อื่น ๆ	3.39	0.80

จากตารางที่ 19 พบว่า ประชาชนที่มีอาชีพผู้ประกอบการ/ เจ้าของธุรกิจ มีความคิดเห็นต่อการดำเนินงานตามแผนยุทธศาสตร์การพัฒนามีค่าเฉลี่ยอยู่ในระดับมาก รองลงมา คือ รับราชการ/ รัฐวิสาหกิจ และนักเรียน/ นักศึกษา ตามลำดับ

ตารางที่ 20 การเปรียบเทียบความคิดเห็นของประชาชนที่มีต่อการดำเนินงานตามแผนยุทธศาสตร์ของแผนพัฒนาประจำปี พ.ศ. 2557-2561 (ฉบับทบทวน) ของเทศบาลตำบลหนองไม้แดง อำเภอเมือง จังหวัดชลบุรี จำแนกตามอาชีพ (n = 382)

อาชีพ	SS	df	MS	F	Sig.
ระหว่างกลุ่ม	7.37	3	2.46	5.89	.001*
ภายในกลุ่ม	157.76	378	0.42		
รวม	165.13	381			

หมายเหตุ * p < .05

จากตารางที่ 20 พบว่า ความคิดเห็นของประชาชนที่มีต่อการดำเนินงานตามแผนยุทธศาสตร์ของแผนพัฒนา พ.ศ. 2557-2561 (ฉบับทบทวน) ของเทศบาลตำบลหนองไม้แดง อำเภอเมือง จังหวัดชลบุรี จำแนกตามอาชีพ พบว่า ค่า Sig. เท่ากับ .001 แสดงว่า ประชาชนที่มีอาชีพแตกต่างกันมีความคิดเห็นต่อการดำเนินงานตามแผนยุทธศาสตร์การพัฒนาแตกต่างกันอย่างมีนัยสำคัญทางสถิติที่ระดับ .05 ดังนั้นผลการศึกษาก็จึงยอมรับสมมติฐาน

เมื่อพบความแตกต่างของตัวแปรอาชีพของประชาชนอย่างมีนัยสำคัญทางสถิติแล้วนำมาเปรียบเทียบรายคู่ โดยวิธี Scheffé เพื่อหาความแตกต่างของค่าเฉลี่ยรายคู่ รายละเอียดดังตารางที่ 21 ดังนี้

ตารางที่ 21 เปรียบเทียบความแตกต่างรายคู่ ความคิดเห็นของประชาชนที่มีต่อการดำเนินงานตามแผนยุทธศาสตร์การพัฒนาประจำปี พ.ศ. 2557-2561 (ฉบับทบทวน) ของเทศบาลตำบลหนองไม้แดง อำเภอเมือง จังหวัดชลบุรี (n = 382)

อาชีพ	\bar{X}	รับราชการ/ รัฐวิสาหกิจ	ผู้ประกอบการ/ เจ้าของธุรกิจ	นักเรียน/ นักศึกษา	อื่น ๆ
รับราชการ/ รัฐวิสาหกิจ	3.46	-	-.290*	.187	.074
ผู้ประกอบการ/ เจ้าของธุรกิจ	3.75	-	-	.103	.364
นักเรียน/ นักศึกษา	3.65	-	-	-	.261
อื่น ๆ	3.39	-	-	-	-

ตารางที่ 21 พบว่า ประชาชนที่มีอาชีพรับราชการ/ รัฐวิสาหกิจ มีความคิดเห็นต่อการดำเนินงานตามแผนยุทธศาสตร์การพัฒนาประจำปี พ.ศ. 2557-2561 (ฉบับทบทวน) ของเทศบาลตำบลหนองไม้แดง อำเภอเมือง จังหวัดชลบุรี แตกต่างจากประชาชนที่มีอาชีพผู้ประกอบการ/ เจ้าของธุรกิจ

ตารางที่ 22 ค่าเฉลี่ย และส่วนเบี่ยงเบนมาตรฐาน ความคิดเห็นของประชาชนที่มีต่อการดำเนินงานตามแผนยุทธศาสตร์การพัฒนาประจำปี พ.ศ. 2557-2561 (ฉบับทบทวน) ของเทศบาลตำบลหนองไม้แดง อำเภอเมือง จังหวัดชลบุรี จำแนกตามระดับการศึกษา (n = 382)

ระดับการศึกษา	\bar{X}	SD
ประถมศึกษา	3.63	0.69
มัธยมศึกษาหรือเทียบเท่า	3.64	0.58
อนุปริญญาหรือเทียบเท่า	3.55	0.82
ปริญญาตรี	3.61	0.60
สูงกว่าปริญญาตรี	3.56	0.49

จากตารางที่ 22 พบว่า ประชาชนที่มีระดับศึกษามัธยมศึกษาหรือเทียบเท่า มีความคิดเห็นต่อการดำเนินงานตามแผนยุทธศาสตร์พัฒนามีค่าเฉลี่ยอยู่ในระดับมาก รองลงมาคือ ระดับประถมศึกษา และระดับปริญญาตรี ตามลำดับ

ตารางที่ 23 การเปรียบเทียบความคิดเห็นของประชาชนที่มีต่อการดำเนินงานตามแผนยุทธศาสตร์ของแผนพัฒนาประจำปี พ.ศ. 2557-2561 (ฉบับทบทวน) ของเทศบาลตำบลหนองไม้แดง อำเภอเมือง จังหวัดชลบุรี จำแนกตามระดับการศึกษา (n = 382)

ระดับการศึกษา	SS	df	MS	F	Sig.
ระหว่างกลุ่ม	0.52	4	0.13	.295	.881
ภายในกลุ่ม	164.62	377	0.44		
รวม	165.14	381			

หมายเหตุ *p < .05

จากตารางที่ 23 พบว่า ความคิดเห็นของประชาชนที่มีต่อการดำเนินงานตามแผนยุทธศาสตร์ของแผนพัฒนา พ.ศ. 2557-2561 (ฉบับทบทวน) ของเทศบาลตำบลหนองไม้แดง อำเภอเมือง จังหวัดชลบุรี จำแนกตามระดับการศึกษา พบว่า ค่า Sig. เท่ากับ .881 แสดงว่า ประชาชนที่มีระดับการศึกษาแตกต่างกัน มีความคิดเห็นต่อการดำเนินงานตามแผนยุทธศาสตร์การพัฒนาไม่แตกต่างกัน อย่างมีนัยสำคัญทางสถิติที่ระดับ .05 ดังนั้น ผลการศึกษาจึงปฏิเสธสมมติฐาน

ตารางที่ 24 ค่าเฉลี่ย และส่วนเบี่ยงเบนมาตรฐาน ความคิดเห็นของประชาชนที่มีต่อการดำเนินงานตามแผนยุทธศาสตร์การพัฒนาประจำปี พ.ศ. 2557-2561 (ฉบับทบทวน) ของเทศบาลตำบลหนองไม้แดง อำเภอเมือง จังหวัดชลบุรี จำแนกตามระยะเวลาที่อาศัยอยู่ในพื้นที่ (n = 382)

ระยะเวลา	\bar{X}	SD
น้อยกว่า 5 ปี	3.68	0.70
5-10 ปี	3.73	0.59
11-15 ปี	3.57	0.41
16 ปีขึ้นไป	3.55	0.73

จากตารางที่ 24 ประชาชนที่อาศัยอยู่ในพื้นที่ 5-10 ปี มีความคิดเห็นต่อการดำเนินงานตามแผนยุทธศาสตร์การพัฒนามีค่าเฉลี่ยอยู่ในระดับมาก รองลงมา คือ อาศัยอยู่ในพื้นที่น้อยกว่า 5 ปี และ 11-15 ปี ตามลำดับ

ตารางที่ 25 การเปรียบเทียบความคิดเห็นของประชาชนที่มีต่อการดำเนินงานตามแผนยุทธศาสตร์ของแผนพัฒนาประจำปี พ.ศ. 2557-2561 (ฉบับทบทวน) ของเทศบาลตำบลหนองไม้แดง อำเภอเมือง จังหวัดชลบุรี จำแนกตามระยะเวลาที่อาศัยอยู่ในพื้นที่ (n = 382)

ระยะเวลาที่อาศัยอยู่ในพื้นที่	SS	df	MS	F	Sig.
ระหว่างกลุ่ม	1.57	3	0.53	1.21	.305
ภายในกลุ่ม	163.56	378	0.44		
รวม	165.13	381			

หมายเหตุ * $p < .05$

จากตารางที่ 25 พบว่า ความคิดเห็นของประชาชนที่มีต่อการดำเนินงานตามแผนยุทธศาสตร์ของแผนพัฒนา พ.ศ. 2557-2561 (ฉบับทบทวน) ของเทศบาลตำบลหนองไม้แดง อำเภอเมือง จังหวัดชลบุรี จำแนกตามระยะเวลาที่อาศัยอยู่ในพื้นที่ พบว่า ค่า Sig. เท่ากับ .305

แสดงว่า ประชาชนที่มีระยะเวลาที่อาศัยอยู่ในพื้นที่แตกต่างกันมีความคิดเห็นต่อการดำเนินงานตามแผนยุทธศาสตร์การพัฒนาไม่แตกต่างกันอย่างมีนัยสำคัญทางสถิติที่ระดับ .05 ดังนั้น ผลการศึกษาจึงปฏิเสธสมมติฐาน

ตอนที่ 4 ผลการทดสอบสมมติฐาน

ตารางที่ 26 การเปรียบเทียบความแตกต่างโดยการทดสอบสมมติฐาน

สมมติฐาน	ผลการทดสอบสมมติฐาน
1. ประชาชนที่มีเพศต่างกันมีความคิดเห็นต่อการดำเนินงานตามแผนยุทธศาสตร์การพัฒนาประจำปี พ.ศ. 2557-2561 (ฉบับทบทวน) ของเทศบาลตำบลหนองไม้แดงแตกต่างกัน	ยอมรับสมมติฐาน
2. ประชาชนที่มีอายุต่างกันมีความคิดเห็นต่อการดำเนินงานตามแผนยุทธศาสตร์การพัฒนาประจำปี พ.ศ. 2557-2561 (ฉบับทบทวน) ของเทศบาลตำบลหนองไม้แดง แตกต่างกัน	ยอมรับสมมติฐาน
3. ประชาชนที่มีอาชีพต่างกันมีความคิดเห็นต่อการดำเนินงานตามแผนยุทธศาสตร์การพัฒนาประจำปี พ.ศ. 2557-2561 (ฉบับทบทวน) ของเทศบาลตำบลหนองไม้แดง แตกต่างกัน	ยอมรับสมมติฐาน
4. ประชาชนที่มีระดับการศึกษาต่างกันมีความคิดเห็นต่อการดำเนินงานตามแผนยุทธศาสตร์การพัฒนาประจำปี พ.ศ. 2557-2561 (ฉบับทบทวน) ของเทศบาลตำบลหนองไม้แดงแตกต่างกัน	ปฏิเสธสมมติฐาน
5. ประชาชนที่มีระยะเวลาที่อาศัยอยู่ในพื้นที่ต่างกันมีความคิดเห็นต่อการดำเนินงานตามแผนยุทธศาสตร์การพัฒนาประจำปี พ.ศ. 2557-2561 (ฉบับทบทวน) ของเทศบาลตำบลหนองไม้แดง แตกต่างกัน	ปฏิเสธสมมติฐาน

บทที่ 5

สรุป อภิปรายผล และข้อเสนอแนะ

การศึกษาวิจัยเรื่อง การดำเนินงานตามแผนยุทธศาสตร์การพัฒนาประจำปี พ.ศ. 2557-2561 (ฉบับทบทวน) ของเทศบาลตำบลหนองไม้แดง อำเภอเมือง จังหวัดชลบุรี มีวัตถุประสงค์เพื่อศึกษาระดับความคิดเห็นของประชาชนที่มีต่อการดำเนินงานตามแผนยุทธศาสตร์การพัฒนาประจำปี พ.ศ. 2557-2561 (ฉบับทบทวน) ของเทศบาลตำบลหนองไม้แดง อำเภอเมือง จังหวัดชลบุรี และเพื่อเปรียบเทียบความคิดเห็นของประชาชนที่มีต่อการดำเนินงานตามแผนยุทธศาสตร์การพัฒนาประจำปี พ.ศ. 2557-2561 (ฉบับทบทวน) จังหวัดชลบุรี ที่มีเพศ อายุ อาชีพ ระดับการศึกษา ระยะเวลาที่อาศัยอยู่ในพื้นที่และเพื่อศึกษาข้อเสนอแนะต่อการดำเนินงานตามแผนยุทธศาสตร์การพัฒนาประจำปี พ.ศ. 2557-2561 (ฉบับทบทวน) ของเทศบาลตำบลหนองไม้แดง อำเภอเมือง จังหวัดชลบุรี

โดยศึกษาจากประชาชนที่อาศัยอยู่ในเขตเทศบาลตำบลหนองไม้แดง อายุ 18-60 ปีบริบูรณ์ จำนวน 382 คน วิเคราะห์ข้อมูลด้วยโปรแกรมคอมพิวเตอร์ที่ใช้ในการประมวลผลหาค่าทางสถิติ คำนวณหาค่าความถี่ (Frequency) ค่าร้อยละ (Percentage) ค่าเฉลี่ย (Mean) และค่าส่วนเบี่ยงเบนมาตรฐาน (Standard Deviation) โดยการวิเคราะห์เปรียบเทียบใช้สถิติ t-test และ One-way ANOVA (F-test) ทดสอบความแตกต่างรายคู่ด้วยวิธี Scheffé

สรุปผลการวิจัย

สรุปผลการวิจัย ผู้ตอบแบบสอบถามส่วนใหญ่เป็นเพศชายมากกว่าเพศหญิง โดยเพศหญิง คิดเป็นร้อยละ 56.28 เพศชาย คิดเป็นร้อยละ 43.72 ส่วนใหญ่อายุ 20-30 ปีบริบูรณ์ คิดเป็นร้อยละ 26.44 มีอาชีพรับราชการ/ รัฐวิสาหกิจ ร้อยละ 44.76 มีระดับการศึกษาระดับอนุปริญญาหรือเทียบเท่า คิดเป็นร้อยละ 32.46 มีระยะเวลาที่อาศัยอยู่ในพื้นที่ 16 ปีขึ้นไป คิดเป็นร้อยละ 68.30

ความคิดเห็นของประชาชนที่มีต่อการดำเนินงานตามแผนยุทธศาสตร์การพัฒนาของเทศบาลตำบลหนองไม้แดง โดยรวมอยู่ในระดับมาก เมื่อจำแนกเป็นรายด้าน พบว่า มีความคิดเห็นอยู่ในระดับมากทั้ง 5 ด้าน โดยเรียงลำดับจากมากไปน้อย คือ ด้านการจัดการทรัพยากรธรรมชาติและสิ่งแวดล้อมและการจัดการชายฝั่งแบบบูรณาการ รองลงมา คือ ด้านการบริหารจัดการด้านการศึกษา ศาสนาและวัฒนธรรม ด้านสาธารณสุขและสิ่งแวดล้อม และด้านการพัฒนาโครงสร้างพื้นฐาน ตามลำดับ เมื่อพิจารณารายด้านพบว่า

ด้านโครงสร้างพื้นฐาน ความคิดเห็นของประชาชนอยู่ในระดับมาก ($\bar{X} = 3.46$) เมื่อพิจารณาเป็นรายข้อ พบว่า เทศบาลมีการซ่อมแซมปรับปรุงถนนและท่อระบายน้ำให้อยู่ในสภาพที่ใช้งานได้ ($\bar{X} = 3.67$) รองลงมา คือ เทศบาลมีการจัดบริการประปาอย่างเพียงพอ ($\bar{X} = 3.47$) เทศบาลมีการปรับปรุงภูมิทัศน์ อาทิ จัดสวนหย่อม สนามเด็กเล่น ($\bar{X} = 3.43$) ตามลำดับ ส่วนประเด็นความคิดเห็นที่อยู่ในระดับปานกลาง ได้แก่ เทศบาลมีการจัดทำป้ายจราจรในแต่ละพื้นที่ ($\bar{X} = 3.37$) และอันดับสุดท้าย คือ เทศบาลมีการดำเนินการขยายเขตไฟฟ้าครอบคลุมทุกพื้นที่ ($\bar{X} = 3.36$)

ด้านการศึกษา ศาสนา และวัฒนธรรม ความคิดเห็นของประชาชนอยู่ในระดับมาก ($\bar{X} = 3.58$) เมื่อพิจารณาเป็นรายข้อพบว่า เทศบาลมีการส่งเสริมกิจกรรมวันสำคัญ อาทิ วันเข้าพรรษา วันออกพรรษา ($\bar{X} = 3.70$) รองลงมา คือ เทศบาลมีการส่งเสริมการจัดการศึกษา อาทิ ศูนย์พัฒนาเด็กเล็ก โรงเรียนผู้สูงอายุ ($\bar{X} = 3.53$) เทศบาลมีการส่งเสริมการจัดการเรียนรู้ของผู้สูงอายุ เช่น โรงเรียนผู้สูงอายุ ($\bar{X} = 3.52$) ตามลำดับ ส่วนประเด็นความคิดเห็นที่อยู่ในระดับปานกลาง คือ เทศบาลมีการส่งเสริมการจัดสรรงบประมาณอาหารกลางวัน (นม) เพียงพอต่อความต้องการ ($\bar{X} = 3.25$)

ด้านสาธารณสุขและสิ่งแวดล้อม ความคิดเห็นของประชาชนอยู่ในระดับมาก ($\bar{X} = 3.56$) เมื่อพิจารณาเป็นรายข้อ พบว่า เทศบาลมีการให้สวัสดิการแก่ผู้สูงอายุ ผู้พิการและผู้ด้อยโอกาสอย่างเหมาะสมและเป็นธรรม ($\bar{X} = 3.71$) รองลงมา คือ เทศบาลมีการป้องกันและควบคุมโรค อาทิ ไข่เถือดออก พืชสุนัขบ้า ($\bar{X} = 3.66$) เทศบาลมีการปลูกจิตสำนึกในการป้องกันและแก้ไขปัญหา ยาเสพติด ($\bar{X} = 3.61$) เทศบาลมีการจัดเก็บขยะมูลฝอยทั่วถึงทุกพื้นที่ ($\bar{X} = 3.54$) ตามลำดับ ส่วนประเด็นความคิดเห็นที่อยู่ในระดับปานกลาง คือ เทศบาลมีการจัดโครงการพัฒนาคุณภาพชีวิตและเพิ่มพูนรายได้ อาทิ การฝึกอบรมอาชีพ ($\bar{X} = 3.30$)

ด้านการบริหารจัดการ ความคิดเห็นของประชาชนอยู่ในระดับมาก ($\bar{X} = 3.65$) เมื่อพิจารณาเป็นรายข้อ พบว่า เทศบาลมีการจัดเก็บภาษีจากประชาชน อาทิ ภาษีโรงเรือน ภาษีป้าย ($\bar{X} = 3.73$) รองลงมา คือ บุคลากรมีศักยภาพและจิตสำนึกที่เอื้อต่อการให้บริการ ($\bar{X} = 3.73$) บุคลากรให้บริการอย่างทั่วถึง ($\bar{X} = 3.67$) เทศบาลมีการประชาสัมพันธ์การชำระภาษี ($\bar{X} = 3.66$) เทศบาลมีสถานที่เพียงพอต่อการให้บริการประชาชน ($\bar{X} = 3.65$) เทศบาลมีอุปกรณ์เครื่องมือเครื่องใช้ที่ทันสมัยเพียงพอต่อการใช้งาน ($\bar{X} = 3.59$) และอันดับสุดท้าย คือ เทศบาลเปิดโอกาสให้ประชาชนแสดงความคิดเห็นในแผนพัฒนาท้องถิ่น ($\bar{X} = 3.53$)

ด้านการจัดการทรัพยากรธรรมชาติและสิ่งแวดล้อมและการจัดการชายฝั่งแบบบูรณาการ ความคิดเห็นของประชาชนอยู่ในระดับมาก ($\bar{X} = 3.70$) เมื่อพิจารณาเป็นรายข้อ พบว่า เทศบาลมีการรณรงค์ให้ประชาชนอนุรักษ์ป่าไม้และทรัพยากรธรรมชาติ ($\bar{X} = 3.76$) รองลงมา คือ เทศบาล

มีการรณรงค์ลดการใช้โฟม ถุงพลาสติก ($\bar{X} = 3.75$) เทศบาลมีการขุดลอกคูคลองเพื่อกักเก็บน้ำไว้ใช้ ($\bar{X} = 3.72$) เทศบาลมีสายตรวจเพื่อป้องกันและสาธารณภัย ($\bar{X} = 3.68$) เทศบาลมีการแจกจ่ายน้ำเพื่อการอุปโภคบริโภคให้กับประชาชนอย่างทั่วถึง ($\bar{X} = 3.64$) และอันดับสุดท้าย คือ เทศบาลมีการจัดอบรมเกี่ยวกับการอนุรักษ์พรรณพืช ($\bar{X} = 3.62$) ตามลำดับ

ผลการเปรียบเทียบความคิดเห็นของประชาชนที่มีต่อการดำเนินงานตามแผนยุทธศาสตร์การพัฒนา ตามตัวแปร เพศ อายุ อาชีพ ระดับการศึกษา และระยะเวลาที่อาศัยอยู่ในพื้นที่ พบว่า

1. ประชาชนที่มีเพศแตกต่างกันมีความคิดเห็นต่อการดำเนินงานตามแผนยุทธศาสตร์การพัฒนาแตกต่างกัน อย่างมีนัยสำคัญที่ระดับ .05 โดยพบว่า ประชาชนเพศหญิงมีความคิดเห็นมากกว่าเพศชาย

ประชาชนเพศชายและเพศหญิง มีความคิดเห็นต่อการดำเนินงานตามแผนยุทธศาสตร์การพัฒนาอยู่ในระดับมาก

2. ประชาชนที่มีอายุแตกต่างกันมีความคิดเห็นต่อการดำเนินงานตามแผนยุทธศาสตร์การพัฒนาแตกต่างกันอย่างมีนัยสำคัญที่ระดับ .05 โดยพบว่า ประชาชนที่มีอายุ 51-60 ปีบริบูรณ์มีความคิดเห็นมากกว่า ประชาชนที่มีอายุ 41-50 ปีบริบูรณ์

ประชาชนที่มีอายุ 20-30 ปีบริบูรณ์ อายุ 31-40 ปีบริบูรณ์ อายุ 41-50 ปีบริบูรณ์ มีความคิดเห็นต่อการดำเนินงานอยู่ในระดับมาก รองลงมา คือ ต่ำกว่า 20 ปี อายุ 51-60 ปีบริบูรณ์ มีความคิดเห็นอยู่ในระดับปานกลาง

3. ประชาชนที่มีอาชีพแตกต่างกันมีความคิดเห็นต่อการดำเนินงานตามแผนยุทธศาสตร์การพัฒนาแตกต่างกันอย่างมีนัยสำคัญที่ระดับ .05 โดยพบว่า ประชาชนที่มีอาชีพผู้ประกอบการ/เจ้าของธุรกิจ มีความคิดเห็นมากกว่า ประชาชนที่มีอาชีพรับราชการ/รัฐวิสาหกิจ

ประชาชนที่มีอาชีพผู้ประกอบการ/เจ้าของธุรกิจ มีความคิดเห็นอยู่ในระดับมาก รองลงมา คือ นักเรียน/นักศึกษา รับราชการ/รัฐวิสาหกิจ และอื่น ๆ มีความคิดเห็นอยู่ในระดับปานกลาง

4. ประชาชนที่มีระดับการศึกษาแตกต่างกันมีความคิดเห็นต่อการดำเนินงานตามแผนยุทธศาสตร์การพัฒนาไม่แตกต่างกัน

ประชาชนที่มีระดับการศึกษามัธยมศึกษาหรือเทียบเท่า มีความคิดเห็นต่อการดำเนินงานตามแผนยุทธศาสตร์อยู่ในระดับมาก รองลงมา คือ ระดับประถมศึกษา และระดับปริญญาตรีสูงกว่าปริญญาตรี อนุปริญญาหรือเทียบเท่า ตามลำดับ

5. ประชาชนที่มีระยะเวลาที่อาศัยอยู่ในพื้นที่แตกต่างกันมีความคิดเห็นต่อการดำเนินงานตามแผนยุทธศาสตร์การพัฒนาไม่แตกต่างกัน

ประชาชนที่มีระยะเวลาที่อาศัยอยู่ในพื้นที่ 5-10 ปี มีความคิดเห็นต่อการดำเนินงานตามแผนยุทธศาสตร์อยู่ในระดับมาก รองลงมา คือ น้อยกว่า 5 ปี 11-15 ปี และ 16 ปีขึ้นไป ตามลำดับ

อภิปรายผลการวิจัย

จากผลการวิจัยเรื่องการดำเนินงานตามแผนยุทธศาสตร์การพัฒนาประจำปี พ.ศ. 2557-2561 (ฉบับบททวน) ของเทศบาลตำบลหนองไม้แดง อำเภอเมือง จังหวัดชลบุรี พบว่า ประชาชนมีความคิดเห็นต่อการดำเนินงานตามแผนยุทธศาสตร์การพัฒนา โดยรวมอยู่ในระดับมาก เมื่อพิจารณารายด้านสามารถอภิปรายผลได้ดังนี้

1. ด้านโครงสร้างพื้นฐาน พบว่า ประชาชนมีความคิดเห็นโดยรวมอยู่ในระดับมาก ทั้งนี้อาจจะเป็นเพราะเทศบาลมีพัฒนาและปรับปรุงระบบสาธารณูปโภคและสาธารณูปการให้แก่ประชาชนในพื้นที่ได้อย่างทั่วถึง ซึ่งสอดคล้องกับผลการวิจัยของ พรทิพย์ บัวอินทร์ (2560) ได้ศึกษาวิจัยเรื่อง การดำเนินงานตามแผนยุทธศาสตร์การพัฒนาภายใต้ความคิดเห็นของคณะกรรมการชุมชนเทศบาลตำบลนาป่า อำเภอเมืองชลบุรี จังหวัดชลบุรี พบว่า ด้านโครงสร้างพื้นฐานประชาชนมีความคิดเห็นอยู่ในระดับมาก

2. ด้านการศึกษา ศาสนาและวัฒนธรรม พบว่า ประชาชนมีความคิดเห็นโดยรวมอยู่ในระดับมาก ทั้งนี้อาจจะเป็นเพราะเทศบาลมีการจัดการศึกษาทั้งในและนอกระบบ จัดกิจกรรมวันสำคัญ รวมถึงมีการส่งเสริมกิจกรรมต่าง ๆ ให้กับผู้สูงอายุได้เป็นอย่างดี ซึ่งสอดคล้องกับผลการวิจัยของ นุกูล ฝอยทอง (2552) ได้ศึกษาวิจัยเรื่อง ความคิดเห็นของประชาชนต่อการดำเนินงานตามแผนยุทธศาสตร์การพัฒนาของเทศบาลตำบลแกดำ อำเภอแกดำ จังหวัดมหาสารคาม พบว่า ด้านการศึกษา ศิลปวัฒนธรรม ประเพณีและภูมิปัญญา ประชาชนมีความคิดเห็นอยู่ในระดับปานกลาง

3. ด้านสาธารณสุขและสิ่งแวดล้อม พบว่า ประชาชนมีความคิดเห็นโดยรวมอยู่ในระดับมาก ทั้งนี้อาจจะเป็นเพราะเทศบาลมีการให้ความรู้พื้นฐานทางด้านสาธารณสุขแก่ประชาชนและยังมีการปลูกฝังจิตสำนึกให้กับประชาชนเกี่ยวกับการคัดแยกขยะเพื่อลดปัญหาขยะมูลฝอยซึ่งสอดคล้องกับผลการวิจัยของ วัฒนา บุญมี (2553) ได้ศึกษาวิจัยเรื่อง การดำเนินงานตามแผนยุทธศาสตร์ของคณะกรรมการหมู่บ้านต่อองค์การบริหารส่วนตำบลบ้านยาง อำเภอพุทไธสง จังหวัดบุรีรัมย์ พบว่า ด้านการพัฒนาสาธารณสุขประชาชนมีความคิดเห็นอยู่ในระดับปานกลาง

4. ด้านการบริหารจัดการ พบว่า ประชาชนมีความคิดเห็นโดยรวมอยู่ในระดับมาก ทั้งนี้อาจจะเป็นเพราะเทศบาลมีส่งเสริมให้ประชาชนได้เข้ามามีส่วนร่วมในการแสดงความคิดเห็น

ต่อพัฒนาท้องถิ่น และเทศบาลมีสถานที่เพียงพอต่อการให้บริการประชาชน มีความสะดวกสบาย ต่อการมาติดต่อรับบริการ ซึ่งสอดคล้องกับผลการวิจัยของ ปิยะชัย โชติวุฒิมินตรี (2554) ได้ศึกษาวิจัยเรื่อง ความคิดเห็นของประชาชนต่อการดำเนินงานตามแผนยุทธศาสตร์ขององค์การบริหารส่วนตำบลเวินพระบาท อำเภอท่าอุเทน จังหวัดนครพนม พบว่า ด้านระบบการบริหารจัดการที่ดีประชาชนมีความคิดเห็นอยู่ในระดับมาก

5. ด้านการจัดการทรัพยากรและสิ่งแวดล้อมและการจัดการแบบบูรณาการ พบว่า ประชาชนมีความคิดเห็นโดยรวมอยู่ในระดับมาก ทั้งนี้อาจจะเป็นเพราะเทศบาลมีการณรงค์ให้ประชาชนอนุรักษ์สิ่งแวดล้อม และมีการจัดฝึกอบรมให้ความรู้ให้กับประชาชน ซึ่งสอดคล้องกับผลการวิจัยของ ปิยะชัย โชติวุฒิมินตรี (2554) ได้ศึกษาวิจัยเรื่อง ความคิดเห็นของประชาชนต่อการดำเนินงานตามแผนยุทธศาสตร์ขององค์การบริหารส่วนตำบลเวินพระบาท อำเภอท่าอุเทน จังหวัดนครพนม พบว่า ด้านการจัดการทรัพยากรธรรมชาติและสิ่งแวดล้อม ประชาชนมีความคิดเห็นอยู่ในระดับมาก

ผลการเปรียบเทียบความคิดเห็นของประชาชนที่มีต่อการดำเนินงานตามแผนยุทธศาสตร์การพัฒนาของประจำปี พ.ศ. 2557-2561 (ฉบับทบทวน) ของเทศบาลตำบลหนองไม้แดง อำเภอเมือง จังหวัดชลบุรี

ผลการวิจัยพบว่า ประชาชนที่มีเพศแตกต่างกัน มีความคิดเห็นต่อการดำเนินงานตามแผนยุทธศาสตร์การพัฒนาแตกต่างกัน ทั้งนี้อาจเป็นเพราะประชาชนเพศชายมีความคิดเห็นต่อการดำเนินงานตามแผนยุทธศาสตร์การพัฒนาของเทศบาลตำบลหนองไม้แดงมากกว่าเพศหญิง เนื่องจากเพศชายเข้ามามีส่วนร่วมต่อการดำเนินงานตามแผนยุทธศาสตร์การพัฒนาซึ่งสอดคล้องกับผลการวิจัยของ กิตติชัย สิ้นคง (2557) ได้ศึกษาวิจัยเรื่อง การมีส่วนร่วมของประชาชนในการพัฒนาแผนยุทธศาสตร์การพัฒนาขององค์การบริหารส่วนตำบลท่าโพธิ์ อำเภอเมือง จังหวัดพิษณุโลก พบว่า ปัจจัยทางด้านเพศของประชาชนมีส่วนร่วมต่อการดำเนินงานตามแผนยุทธศาสตร์การพัฒนา

ผลการวิจัยพบว่า ประชาชนที่มีอายุแตกต่างกัน มีความคิดเห็นต่อการดำเนินงานตามแผนยุทธศาสตร์การพัฒนาแตกต่างกัน เพราะประชาชนที่มีอายุต่างกันจะมีการรับรู้ข้อมูลข่าวสารเกี่ยวกับแผนยุทธศาสตร์ที่แตกต่างกันออกไป จึงทำให้อายุที่แตกต่างกันส่งผลให้ความคิดเห็นนั้นต่างกัน ซึ่งสอดคล้องกับผลการวิจัยของ กิตติชัย สิ้นคง (2557) ได้ศึกษาวิจัยเรื่อง การมีส่วนร่วมของประชาชนในการพัฒนาแผนยุทธศาสตร์การพัฒนาขององค์การบริหารส่วนตำบลท่าโพธิ์ อำเภอเมือง จังหวัดพิษณุโลก พบว่า ปัจจัยทางด้านอายุของประชาชนมีความสัมพันธ์กับความคิดเห็นต่อการดำเนินงานตามแผนยุทธศาสตร์การพัฒนา

ผลการวิจัยพบว่า ประชาชนที่มีอาชีพแตกต่างกัน มีความคิดเห็นต่อการดำเนินงานตามแผนยุทธศาสตร์การพัฒนาแตกต่างกัน เนื่องจากประชาชนมีอาชีพแตกต่างกันออกไป การมีส่วนร่วมหรือรับรู้ข้อมูลข่าวสารของแผนยุทธศาสตร์นั้นก็ย่อมแตกต่างกันออกไป สอดคล้องกับผลการวิจัยของ กิรติ มิตรพระพันธ์ (2556) ได้ศึกษาวิจัยเรื่อง ความคิดเห็นของประชาชนที่มีต่อแผนพัฒนาท้องถิ่นของเทศบาลตำบลบางทราย จังหวัดชลบุรี พบว่า ปัจจัยทางด้านอาชีพของประชาชนมีความสัมพันธ์กับความคิดเห็นต่อการดำเนินงานตามแผนยุทธศาสตร์การพัฒนา

ผลการวิจัยพบว่า ประชาชนที่มีระดับการศึกษาแตกต่างกัน มีความคิดเห็นต่อการดำเนินงานตามแผนยุทธศาสตร์การพัฒนาไม่แตกต่างกัน เนื่องจากการจัดทำแผนยุทธศาสตร์การพัฒนาเปิดโอกาสให้ประชาชนทุกคนมีส่วนร่วมในการแสดงความคิดเห็นเท่าเทียมกันไม่มีการกำหนดระดับการศึกษา ทำให้ระดับการศึกษาไม่มีผลกับความคิดเห็นของประชาชน ซึ่งสอดคล้องกับผลการวิจัยของ จงกลณี สุกไพ (2554) ได้ศึกษาวิจัยเรื่อง ความคิดเห็นของประชาชนที่มีต่อการดำเนินงานตามแผนยุทธศาสตร์ของเทศบาลตำบลหัวขวาง อำเภอโกสัมพีสัย จังหวัดมหาสารคาม พบว่า ปัจจัยทางด้านระดับการศึกษาของประชาชนไม่มีความสัมพันธ์กับความคิดเห็นต่อการดำเนินงานตามแผนยุทธศาสตร์การพัฒนา

ผลการวิจัยพบว่า ประชาชนที่มีระยะเวลาที่อาศัยอยู่ในพื้นที่แตกต่างกันมีความคิดเห็นต่อการดำเนินงานตามแผนยุทธศาสตร์การพัฒนาไม่แตกต่างกัน เนื่องจากเทศบาลตำบลหนองไม้แดงมีการประชาสัมพันธ์เสียงตามสายหรือประชาสัมพันธ์สื่ออื่น ๆ ให้ประชาชนทุกคนที่อาศัยในเทศบาลตำบลหนองไม้แดงรับรู้ข้อมูลข่าวสาร โดยทั่วถึงไม่ว่าจะอาศัยอยู่ในพื้นที่นานเท่าใด เพราะข้อมูลที่นำมาจัดทำแผนยุทธศาสตร์เป็นข้อมูลที่เป็นปัจจุบัน ระยะเวลาที่อาศัยอยู่ในพื้นที่จึงไม่ส่งผลต่อความคิดเห็นของประชาชน ซึ่งสอดคล้องกับผลการวิจัยของ นุกูล ฝอยทอง (2552) ได้ศึกษาวิจัยเรื่อง ความคิดเห็นของประชาชนต่อการดำเนินงานตามแผนยุทธศาสตร์พัฒนาของเทศบาลตำบลแกลดำ อำเภอแกลดำ จังหวัดมหาสารคาม พบว่า ปัจจัยทางด้านระยะเวลาที่อาศัยอยู่ในพื้นที่ของประชาชนไม่มีความสัมพันธ์กับความคิดเห็นต่อการดำเนินงานตามแผนยุทธศาสตร์การพัฒนา

ข้อเสนอแนะ

ข้อเสนอแนะเชิงนโยบาย

1. การพัฒนาด้านโครงสร้างพื้นฐานพบว่า อยู่ในลำดับสุดท้าย ผู้วิจัยจึงเสนอแนะว่า กองช่างควรกำหนดนโยบายในการพัฒนาและส่งเสริมการพัฒนาด้าน โครงสร้างพื้นฐานให้ทั่วถึงในทั่วทุกพื้นที่

2. การพัฒนาด้านสาธารณสุขและสิ่งแวดล้อม พบว่า อยู่ในลำดับรองสุดท้าย ผู้วิจัยจึงเสนอแนะว่า กองสาธารณสุขและสิ่งแวดล้อมควรมีการจัดนโยบายส่งเสริมการพัฒนาคุณภาพชีวิตและเพิ่มพูนรายได้ให้กับประชาชน รวมถึงการกำหนดนโยบายการพัฒนาการจัดเก็บขยะมูลฝอยให้มีประสิทธิภาพมากยิ่งขึ้น

ข้อเสนอแนะเชิงปฏิบัติการ

1. การพัฒนาด้านโครงสร้างพื้นฐาน พบว่า เทศบาลมีการดำเนินการขยายเขตไฟฟ้าให้ครอบคลุมทุกพื้นที่ เป็นลำดับสุดท้าย เทศบาลจึงควรมีการปรับปรุงแก้ไขในการขยายเขตการไฟฟ้านั้นให้เข้าถึงในทุกพื้นที่และบรรเทาความเดือดร้อนของประชาชนจากปัญหาไฟส่องสว่างไม่เพียงพอ

2. การพัฒนาด้านการศึกษา ศาสนา และวัฒนธรรม พบว่า เทศบาลมีการส่งเสริมการจัดสรรงบประมาณสำหรับอาหารกลางวัน (นม) เพียงพอต่อความต้องการเป็นอันดับสุดท้าย เทศบาลจึงควรมีการสนับสนุนงบประมาณให้เพิ่มมากขึ้น เพื่อให้โครงการสามารถบรรลุวัตถุประสงค์ และเข้าถึงได้อย่างแท้จริง

3. การพัฒนาด้านสาธารณสุขและสิ่งแวดล้อม พบว่า เทศบาลมีการจัดโครงการพัฒนาคุณภาพชีวิตและเพิ่มพูนรายได้ อาทิ การฝึกอบรม เป็นอันดับสุดท้าย เทศบาลควรจัดสรรงบประมาณเพื่อจัดโครงการพัฒนาคุณภาพชีวิต มีการจ้างวิทยากรในการมาฝึกอบรมให้กับประชาชนในพื้นที่เพื่อที่จะสามารถนำไปพัฒนาเป็นอาชีพและทำให้ประชาชนนั้นสามารถมีอาชีพเพื่อสร้างรายได้

4. การพัฒนาด้านการบริหารจัดการ พบว่า เทศบาลเปิดโอกาสให้ประชาชนแสดงความคิดเห็นในแผนพัฒนาท้องถิ่น เป็นอันดับสุดท้าย เทศบาลจึงควรเปิดโอกาสให้ประชาชนเข้าไปมีส่วนร่วมในการแสดงความคิดเห็น เพื่อเพิ่มขีดความสามารถในการให้บริการประชาชนและสามารถแก้ไขปัญหาให้กับความต้องการของประชาชน

5. การพัฒนาด้านการจัดการทรัพยากรธรรมชาติและสิ่งแวดล้อมและการจัดการชายฝั่งแบบบูรณาการ พบว่า เทศบาลมีการจัดอบรมเกี่ยวกับการอนุรักษ์พรรณพืชเป็นอันดับสุดท้าย เทศบาลจึงควรส่งเสริมการอนุรักษ์พรรณพืชให้เป็นรูปธรรมมากขึ้น เพื่อการอนุรักษ์และฟื้นฟูทรัพยากรให้คงอยู่ต่อไป

ข้อเสนอแนะเชิงวิชาการ

1. ควรศึกษาเกี่ยวกับปัจจัยที่ส่งผลต่อการดำเนินงานตามแผนยุทธศาสตร์การพัฒนาของเทศบาลตำบลหนองไม้แดง อำเภอเมือง จังหวัดชลบุรี เพื่อนำผลการศึกษาไปปรับใช้ในแผนพัฒนาท้องถิ่นฉบับต่อไป

2. ควรมีการศึกษาเกี่ยวกับการปฏิบัติงานของบุคลากรในการดำเนินงานตามแผนยุทธศาสตร์การพัฒนา พื้นที่อื่น ๆ ในเขตชลบุรี

บรรณานุกรม

- กรมส่งเสริมการปกครองท้องถิ่น. (2557). *แผนยุทธศาสตร์ในการพัฒนาท้องถิ่น*. กรุงเทพฯ: กรมส่งเสริมการปกครองท้องถิ่น.
- กฤษณะ ลาวัณย์. (2553). *การดำเนินงานตามแผนยุทธศาสตร์การพัฒนาเทศบาลเมืองร้อยเอ็ด อำเภอเมืองร้อยเอ็ด จังหวัดร้อยเอ็ด*. วิทยานิพนธ์รัฐประศาสนศาสตรมหาบัณฑิต, สาขาวิชาการปกครองส่วนท้องถิ่น, บัณฑิตวิทยาลัย, มหาวิทยาลัยมหาสารคาม.
- กิตติชัย ลินคง. (2557). *การมีส่วนร่วมของประชาชนในการพัฒนาแผนยุทธศาสตร์การขององค์การบริหารส่วนตำบลท่าโพธิ์ อำเภอเมือง จังหวัดพิษณุโลก*. วิทยานิพนธ์พุทธศาสตรมหาบัณฑิต, สาขาวิชารัฐประศาสนศาสตร์, บัณฑิตวิทยาลัย, มหาวิทยาลัยจุฬาลงกรณราชวิทยาลัย.
- กิริติ มิตรพระพันธ์. (2556). *ความคิดเห็นของประชาชนที่มีต่อแผนพัฒนาท้องถิ่นของเทศบาลตำบลบางทราย จังหวัดชลบุรี*. วิทยานิพนธ์รัฐประศาสนศาสตรมหาบัณฑิต, สาขาวิชาการบริหารทั่วไป, วิทยาลัยการบริหารรัฐกิจ, มหาวิทยาลัยบูรพา.
- จงกลณี สุกไฟ. (2554). *ความคิดเห็นของประชาชนต่อการดำเนินงานตามแผนยุทธศาสตร์ของเทศบาลตำบลหัวขวาง อำเภอโกสุมพิสัย จังหวัดมหาสารคาม*. การค้นคว้าอิสระรัฐประศาสนศาสตรมหาบัณฑิต, สาขาวิชาการบริหารทั่วไป, บัณฑิตวิทยาลัย, มหาวิทยาลัยราชภัฏมหาสารคาม.
- ธิดารัตน์ ปลื้มจิตต์. (2557). *การศึกษาความคิดเห็นของบุคลากรต่อการบริการซ่อมบำรุงและดูแลรักษาคอมพิวเตอร์ที่ให้บริการในตึกผู้ป่วยนอก โรงพยาบาลศิริราช*. วิทยานิพนธ์ศึกษาศาสตรมหาบัณฑิต, สาขาวิชาธุรกิจศึกษา, คณะศึกษาศาสตร์, มหาวิทยาลัยศรีนครินทรวิโรฒ.
- นุกูล ฝอยทอง. (2552). *ความคิดเห็นของประชาชนต่อการดำเนินงานตามแผนยุทธศาสตร์การพัฒนาของเทศบาลตำบลแกดำ อำเภอแกดำ จังหวัดมหาสารคาม*. วิทยานิพนธ์รัฐประศาสนศาสตรมหาบัณฑิต, สาขาวิชาการบริหารทั่วไป, บัณฑิตวิทยาลัย, มหาวิทยาลัยราชภัฏมหาสารคาม.
- บุญชม ศรีสะอาด. (2553). *การวิจัยเบื้องต้น (ฉบับปรับปรุงใหม่)*. กรุงเทพฯ: สุวีริยาสาสน.

- ปิยะชัย โชติวุฒิมินตรี. (2554). *ความคิดเห็นของประชาชนต่อการดำเนินงานตามแผนยุทธศาสตร์ การพัฒนาขององค์การบริหารส่วนตำบลเวินพระบาท อำเภอท่าอุเทน จังหวัดนครพนม. การค้นคว้าอิสระรัฐประศาสนศาสตรมหาบัณฑิต, สาขาวิชารัฐประศาสนศาสตร์, บัณฑิตวิทยาลัย, มหาวิทยาลัยราชภัฏมหาสารคาม.*
- ประภาเพ็ญ สุวรรณ. (2541). *ทัศนคติ: การวัดการเปลี่ยนแปลงและพฤติกรรมอนามัย (พิมพ์ครั้งที่ 2). กรุงเทพฯ: พีระพัทนา.*
- พิเชษฐ ไชยคชบาล. (2553). *การมีส่วนร่วมของประชาชนในการจัดทำแผนยุทธศาสตร์การพัฒนา 5 ปี ขององค์การบริหารส่วนตำบลเขาทอง อำเภอเมือง จังหวัดกระบี่. วิทยานิพนธ์ รัฐประศาสนศาสตรมหาบัณฑิต, สาขาวิชาการบริหารทั่วไป, วิทยาลัยการบริหารรัฐกิจ, มหาวิทยาลัยบูรพา.*
- พรทิพย์ บัวอินทร์. (2560). *ความคิดเห็นของคณะกรรมการชุมชนต่อการดำเนินงาน ตามแผนยุทธศาสตร์การพัฒนาของเทศบาลตำบลนาป่า อำเภอเมือง จังหวัดชลบุรี. งานนิพนธ์รัฐประศาสนศาสตรมหาบัณฑิต, สาขาวิชาการจัดการภาครัฐ และภาคเอกชน, วิทยาลัยการบริหารรัฐกิจ, มหาวิทยาลัยบูรพา.*
- มณฑนา โพธิ์แก้ว. (2550). *ความคิดเห็นของบุคลากรที่มีต่อการบริหารงานขององค์การบริหาร ส่วนตำบลในเขตอำเภอแหลมสิงห์ จังหวัดจันทบุรี. ปัญหาพิเศษรัฐประศาสนศาสตร มหาบัณฑิต, สาขาวิชาการบริหารทั่วไป, วิทยาลัยการบริหารรัฐกิจ, มหาวิทยาลัยบูรพา.*
- ลาวัลย์ จักรานุวัฒน์. (2540). *ความคิดเห็นของนักศึกษาปริญญาโท ภาคพิเศษวิชาบริหารธุรกิจ สังกัดมหาวิทยาลัยของรัฐในเขตกรุงเทพมหานครต่อการจัดการศึกษาภาคพิเศษ. วิทยานิพนธ์การศึกษามหาบัณฑิต, สาขาวิชาการตลาด, บัณฑิตวิทยาลัย, มหาวิทยาลัยศรีนครินทรวิโรฒ.*
- วัชรภา ลุยจันทร์. (2555). *ความคิดเห็นของคณะกรรมการชุมชนต่อผลการดำเนินงาน ตามแผนยุทธศาสตร์การพัฒนาของเทศบาลนครแหลมฉบัง อำเภอศรีราชา จังหวัดชลบุรี. งานนิพนธ์รัฐศาสตรมหาบัณฑิต, สาขาวิชาเศรษฐศาสตร์การเมืองและการบริหารจัดการ, คณะรัฐศาสตร์และนิติศาสตร์, มหาวิทยาลัยบูรพา.*
- วัฒนา บุญมี. (2553). *การดำเนินงานตามแผนยุทธศาสตร์ของคณะกรรมการหมู่บ้านต่อองค์การ บริหารส่วนตำบลบ้านยาง อำเภอพุทไธสง จังหวัดบุรีรัมย์. วิทยานิพนธ์ รัฐประศาสนศาสตรมหาบัณฑิต, สาขาวิชารัฐประศาสนศาสตร์, บัณฑิตวิทยาลัย, มหาวิทยาลัยราชภัฏมหาสารคาม.*

สำนักงานปลัดเทศบาลตำบลหนองไม้แดง. (2558). *ข้อมูลทั่วไปของตำบลหนองไม้แดง*.

เข้าถึงได้จาก <http://nongmaidaeng.go.th/>

สำนักพัฒนาและส่งเสริมการบริหารงานท้องถิ่น กรมส่งเสริมการปกครองท้องถิ่น. (2557).

คู่มือการจัดทำแผนพัฒนาท้องถิ่น. กรุงเทพฯ: กรมส่งเสริมการปกครองท้องถิ่น.

สำนักบริหารการทะเบียนอำเภอชลบุรี จังหวัดชลบุรี. (2560). *แผนยุทธศาสตร์การบริหารราชการ*

ประจำจังหวัดชลบุรี. ชลบุรี: วัฒนาการพิมพ์.

อรสา หนูกระแสร. (2557). *ความคิดเห็นของประชาชนต่อคุณภาพการบริการของธนาคารออมสิน*

สาขาจันทบุรี. งานนิพนธ์รัฐประศาสนศาสตรมหาบัณฑิต, สาขาวิชาการจัดการภาครัฐ

และภาคเอกชน, วิทยาลัยการบริหารรัฐกิจ, มหาวิทยาลัยบูรพา.

ภาคผนวก

แบบสอบถาม

เรื่อง การดำเนินงานตามแผนยุทธศาสตร์การพัฒนาประจำปี 2557-2561 (ฉบับทบทวน)
ของเทศบาลตำบลหนองไม้แดง อำเภอเมือง จังหวัดชลบุรี

ตอนที่ 1 ข้อมูลทั่วไปของผู้ตอบแบบสอบถาม

คำชี้แจง โปรดใส่เครื่องหมาย ✓ ลงใน ที่กำหนด

1. เพศ

ชาย

หญิง

2. อายุ

ต่ำกว่า 20 ปีบริบูรณ์

20-30 ปีบริบูรณ์

31-40 ปีบริบูรณ์

41-50 ปีบริบูรณ์

51-60 ปีบริบูรณ์

3. อาชีพ

รับราชการ/ รัฐวิสาหกิจ

ผู้ประกอบการ/ เจ้าของธุรกิจ

นักเรียน/ นักศึกษา

อื่น ๆ

4. ระดับการศึกษา

ประถมศึกษา

มัธยมศึกษาหรือเทียบเท่า

อนุปริญญาหรือเทียบเท่า

ปริญญาตรี

สูงกว่าปริญญาตรี

5. ระยะเวลาที่อาศัยอยู่ในพื้นที่

น้อยกว่า 5 ปี

5-10 ปี

11-15 ปี

16 ปีขึ้นไป

ตอนที่ 2 ความคิดเห็นของประชาชนที่มีต่อการดำเนินงานตามแผนยุทธศาสตร์การพัฒนาประจำปี 2557-2561 (ฉบับบททวน) ของเทศบาลตำบลหนองไม้แดง อำเภอเมือง จังหวัดชลบุรี

เกณฑ์การให้คะแนนในแต่ละระดับ ดังนี้

5 หมายถึง ความคิดเห็นต่อการดำเนินงานมากที่สุด

4 หมายถึง ความคิดเห็นต่อการดำเนินงานมาก

3 หมายถึง ความคิดเห็นต่อการดำเนินงานปานกลาง

2 หมายถึง ความคิดเห็นต่อการดำเนินงานน้อย

1 หมายถึง ความคิดเห็นต่อการดำเนินงานน้อยที่สุด

คำชี้แจง โปรดทำเครื่องหมาย ✓ ลงใน ที่กำหนด

แผนยุทธศาสตร์การพัฒนา	ความคิดเห็น				
	มากที่สุด 5	มาก 4	ปานกลาง 3	น้อย 2	น้อยที่สุด 1
ด้านโครงสร้างพื้นฐาน					
1. ท่านคิดว่าเทศบาล มีการซ่อมแซม ปรับปรุงถนน และท่อระบายน้ำให้อยู่ในสภาพ ที่ใช้งานได้					
2. ท่านคิดว่าเทศบาล มีการดำเนินการขยายเขตไฟฟ้า ครอบคลุมทุกพื้นที่					
3. ท่านคิดว่าเทศบาล มีการจัดบริการประปาอย่างเพียงพอ					
4. ท่านคิดว่าเทศบาลมีการจัดทำ ป้ายจราจรในแต่ละพื้นที่					
5. ท่านคิดว่าเทศบาลมีการปรับปรุง ภูมิทัศน์ อาทิ จัดทำสวนหย่อม สนามเด็กเล่น					

แผนยุทธศาสตร์การพัฒนา	ความคิดเห็น				
	มากที่สุด 5	มาก 4	ปานกลาง 3	น้อย 2	น้อยที่สุด 1
ด้านการศึกษา ศาสนา และวัฒนธรรม					
6. ท่านคิดว่าเทศบาลมีการส่งเสริมการจัดสรรงบประมาณสำหรับอาหารกลางวันและอาหารเสริม (นม) เพียงพอต่อความต้องการ					
7. เทศบาลมีการส่งเสริมกิจกรรมวันสำคัญ อาทิ วันเข้าพรรษา วันออกพรรษา					
8. ท่านคิดว่าเทศบาลมีการส่งเสริมการจัดการศึกษา อาทิ ศูนย์พัฒนาเด็กเล็ก โรงเรียนผู้สูงอายุ					
9. ท่านคิดว่าเทศบาลมีการส่งเสริมการเรียนรู้ของผู้สูงอายุ เช่น โรงเรียนผู้สูงอายุ					
ด้านสาธารณสุขและสิ่งแวดล้อม					
10. เทศบาลมีการปลูกจิตสำนึกในการป้องกันและแก้ไขปัญหายาเสพติด					
11. ท่านคิดว่าเทศบาลมีการให้สวัสดิการแก่ผู้สูงอายุ ผู้พิการ และผู้ด้อยโอกาสอย่างเหมาะสมและเป็นธรรม					
12. ท่านคิดว่าเทศบาลมีการจัดโครงการพัฒนาคุณภาพชีวิตและเพิ่มพูนรายได้ให้กับประชาชน อาทิ การฝึกอบรมอาชีพ					

แผนยุทธศาสตร์การพัฒนา	ความคิดเห็น				
	มากที่สุด 5	มาก 4	ปานกลาง 3	น้อย 2	น้อยที่สุด 1
ด้านการบริหารจัดการ					
13. ท่านคิดว่าเทศบาลมีการจัดเก็บขยะมูลฝอยอย่างทั่วถึงทุกพื้นที่					
14. ท่านคิดว่าเทศบาลมีการป้องกันและควบคุมโรค อาทิ ไข้เลือดออก พืชสุนัขบ้า					
15. ท่านคิดว่าเทศบาลเปิดโอกาสให้ประชาชนแสดงความคิดเห็นในแผนพัฒนาท้องถิ่น					
16. เทศบาลมีอุปกรณ์เครื่องมือเครื่องใช้ที่ทันสมัยเพียงพอต่อการใช้งาน					
17. เทศบาลมีสถานที่เพียงพอต่อการให้บริการประชาชน					
19. บุคลากรให้บริการประชาชนอย่างเท่าเทียมกัน					
20. เทศบาลมีการประชาสัมพันธ์การชำระภาษี					
21. ท่านคิดว่าเทศบาลมีการจัดเก็บภาษีจากประชาชน อาทิ ภาษีโรงเรือน ภาษีป้าย					
ด้านการจัดการทรัพยากรธรรมชาติและสิ่งแวดล้อมและการจัดการชายฝั่งแบบบูรณาการ					
22. เทศบาลมีการรณรงค์ให้ประชาชนอนุรักษ์ป่าไม้และทรัพยากรธรรมชาติ					
23. ท่านคิดว่าเทศบาลมีการขุดลอกคูคลอง เพื่อกักเก็บน้ำไว้ใช้					

แผนยุทธศาสตร์การพัฒนา	ความคิดเห็น				
	มากที่สุด 5	มาก 4	ปานกลาง 3	น้อย 2	น้อยที่สุด 1
24. ท่านคิดว่าเทศบาลมีการจัด อบรมเกี่ยวกับการอนุรักษ์พรรณ					
25. ท่านคิดว่าเทศบาล มีการแจกจ่ายน้ำเพื่อการอุปโภค บริโภคให้กับประชาชนอย่างทั่วถึง					
26. เทศบาลมีการรณรงค์ลด การใช้โฟม ถุงพลาสติก					
27. ท่านคิดว่าเทศบาลมีสายตรวจ เพื่อป้องกันและสาธารณสุข					

ตอนที่ 3 ข้อเสนอแนะเพิ่มเติม

.....

.....

.....